



# RELATÓRIO CORREICIONAL

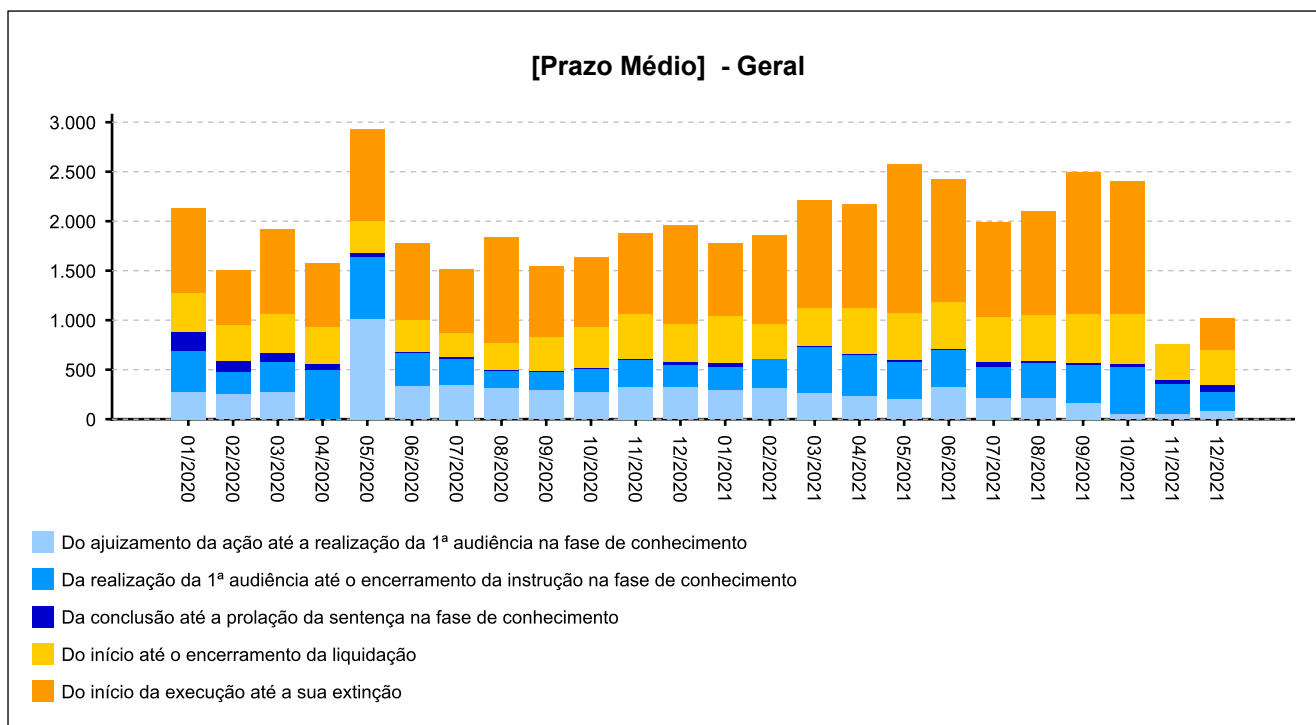
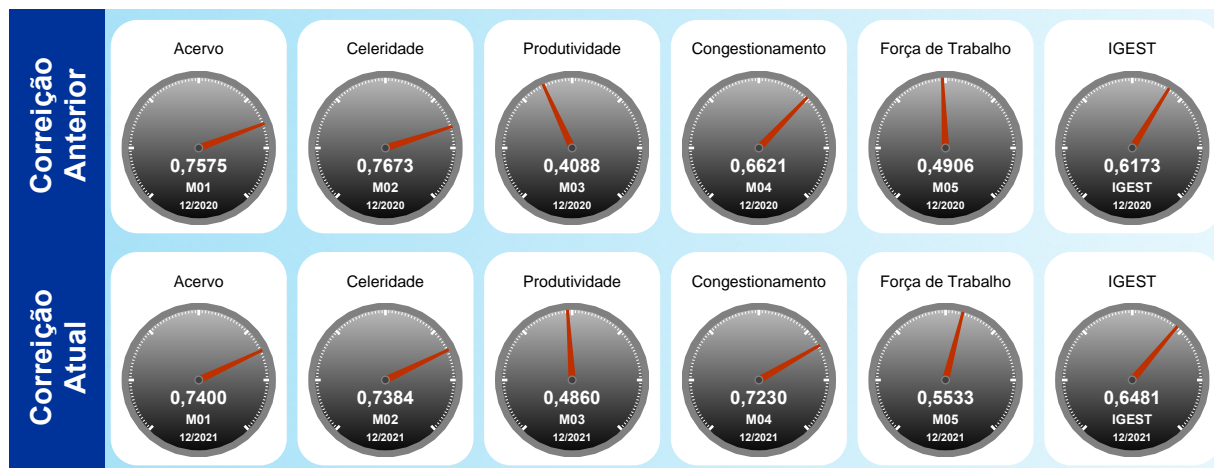
## VARA DO TRABALHO DE SÃO ROQUE 0108 [ 1001 a 1500 processos ]



Utilize o leitor de QRCode de seu smartphone ou tablet e tenha acesso ao relatório no dispositivo móvel

### INFORMAÇÕES DA UNIDADE:

Lei de Criação: 8.432/92  
 Data de Instalação: 30/09/1994  
 Data de Instalação do PJE: 07/05/2014  
 Data da Última Correição: 04/03/2021





## Índice

- [1 - TITULARIDADE](#)
- [2 - JUIZES AUXILIARES E SUBSTITUTOS](#)
- [3.1 - INFORMAÇÕES FUNCIONAIS - Lotação](#)
- [3.2 - INFORMAÇÕES FUNCIONAIS - Ausências, exceto férias](#)
- [3.3 - INFORMAÇÕES FUNCIONAIS - Estagiários](#)
- [3.4 - INFORMAÇÕES FUNCIONAIS - Ações de capacitação](#)
- [4 - QUADRO SINTÉTICO - FASES PROCESSUAIS](#)
- [5 - PRAZOS MÉDIOS](#)
- [6 - MAIORES TEMPOS DE TRAMITAÇÃO](#)
- [7 - INCIDENTES PROCESSUAIS](#)
- [8 - RECURSOS](#)
- [9 - ÍNDICE NACIONAL DE GESTÃO DE DESEMPENHO DA JUSTIÇA DO TRABALHO](#)
- [10 - AFERIÇÃO DE RESULTADOS](#)
- [11 - METAS NACIONAIS](#)
- [12 - ARRECADAÇÃO](#)
- [13 - PENDENTES DE SOLUÇÃO](#)
- [14 - PAINEL DO CONHECIMENTO - DA DISTRIBUIÇÃO ATÉ 1ª AUDIÊNCIA](#)



## 1 - TITULARIDADE:

(fonte: e-Correição Adm e Assessoria de Apoio aos Magistrados)

[Voltar](#)

| JUIZ TITULAR                    | TITULAR DESDE |
|---------------------------------|---------------|
| MARCUS MENEZES BARBERINO MENDES | 10/03/2014    |

### Afastamentos:

| PERÍODO                 | MOTIVO |
|-------------------------|--------|
| 22/05/2021 a 10/06/2021 | FÉRIAS |
| 14/06/2021 a 03/07/2021 | FÉRIAS |



**2 - JUIZES AUXILIARES E SUBSTITUTOS [01/03/2021 a 20/01/2022]:**

[Voltar](#)

(fonte: e-Correição Adm e Assessoria de Apoio aos Magistrados)

| NOME                | PERÍODO                 |
|---------------------|-------------------------|
| ANDERSON RELVA ROSA | 20/04/2021 a 22/04/2021 |
| ANDERSON RELVA ROSA | 23/04/2021 a 25/04/2021 |

**Afastamentos: Não houve**

| NOME              | PERÍODO                 |
|-------------------|-------------------------|
| LUCAS CILLI HORTA | 07/10/2021 a 12/10/2021 |

**Afastamentos: Não houve**



### 3 - INFORMAÇÕES FUNCIONAIS

#### 3.1 - Lotação [31/12/2021]:

(fonte: e-Correição Adm e Coordenadoria de Provimento e Vacância)

| NOME                                    | CARGO  | FUNÇÃO COMISSIONADA                       | EXERCÍCIO NA LOTAÇÃO |
|---|--------|---|----------------------|
| ADRIANE APARECIDA TISEO BATISTA         | REQ    | FC-04 SECRETARIO DE AUDIENCIA             | 04/07/1996           |
| ANDRE LUIZ ASSENCIO DUTRA               | AJJ    | FC-02 ASSISTENTE                          | 01/06/2010           |
| ANDREZA PUCCA                           | REQ    | FC-01 EXECUTANTE                          | 06/07/2017           |
| DAISY CRISTINA DA SILVA                 | TJA    | CJ-03 DIRETOR DE SECRETARIA DE VT         | 22/04/2014           |
| GUSTAVO HENRIQUE KARBACH                | REQ    | FC-01 EXECUTANTE                          | 14/08/2013           |
| JACQUES SIMOES DA SILVA                 | REQ    | FC-05 ASSISTENTE DE DIRETOR DE SECRETARIA | 14/08/2012           |
| LIA MARCIA DIAS FERNANDES RODRIGUES     | REQ    | FC-01 EXECUTANTE                          | 18/05/2004           |
| LUCIANA NADER DA SILVA                  | TJA    | FC-02 ASSISTENTE                          | 01/07/2021           |
| NORBERTO DE OLIVEIRA                    | REQ    | FC-04 CALCULISTA                          | 25/01/2016           |
| PAULO VIEIRA NUNES                      | AJ-OJA | -   | 29/10/2014           |
| SAULO DE TARSO LUIZ                     | TJA    | FC-02 ASSISTENTE                          | 02/06/2005           |
| VIVIAN DE CASTRO SATIRO ARAGAO          | AJ-OJA | -   | 17/12/2014           |
| <b>TOTAL DE SERVIDORES DO QUADRO</b>    |        |   | <b>6</b>             |
| <b>TOTAL DE SERVIDORES EXTRA-QUADRO</b> |        |   | <b>6</b>             |



### 3 - INFORMAÇÕES FUNCIONAIS

[Voltar](#)

**3.2 - Ausências, exceto férias [03/2021 a 12/2021]:**  
(fonte: e-Correição Adm e Coordenadoria de Provimento e Vacância)

| MOTIVO  | DIAS      |
|---|-----------|
| LICENÇA PARA TRATAMENTO DE SAÚDE - RGPS - ATÉ 15 DIAS           | 12        |
| LICENÇA PARA TRATAMENTO DE SAÚDE - SERVIDOR RPPS - ATÉ 24 MESES | 8         |
| <b>TOTAL</b>  | <b>20</b> |



### 3 - INFORMAÇÕES FUNCIONAIS

[Voltar](#)

#### 3.3 - Estagiários [31/12/2021]:

(fonte: e-Correição Adm e Área de Controle de Estágio e Voluntariado)

| NOME                           | ÓRGÃO CONVENIADO                    | INÍCIO DO ESTÁGIO |
|--------------------------------|-------------------------------------|-------------------|
| JACQUES SIMOES DA SILVA JUNIOR | CENTRO DE INTEGRAÇÃO EMPRESA ESCOLA | 01/05/2021        |



[Voltar](#)

### 3 - INFORMAÇÕES FUNCIONAIS

#### 3.4 - Ações de capacitação [31/12/2021]: (fonte: e-Correição Adm e Escola Judicial)

| SERVIDORES                      | HORAS |
|---------------------------------|-------|
| ADRIANE APARECIDA TISEO BATISTA | 2     |
| ANDRE LUIZ ASSENCIO DUTRA       | 37    |
| DAISY CRISTINA DA SILVA         | 25    |
| JACQUES SIMOES DA SILVA         | 2     |
| VIVIAN DE CASTRO SATIRO ARAGAO  | 6     |





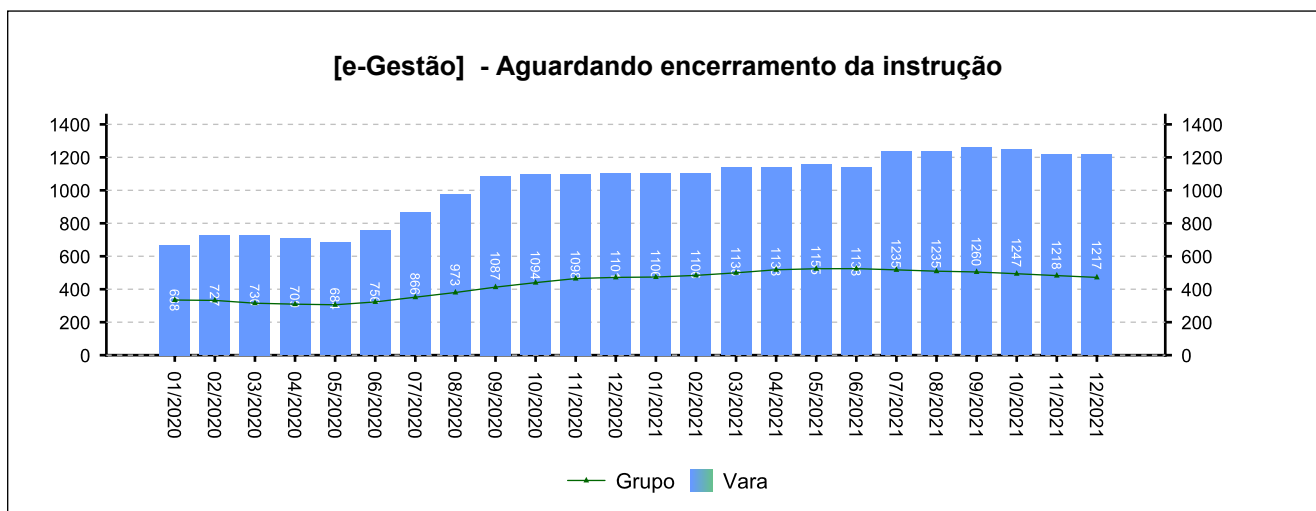
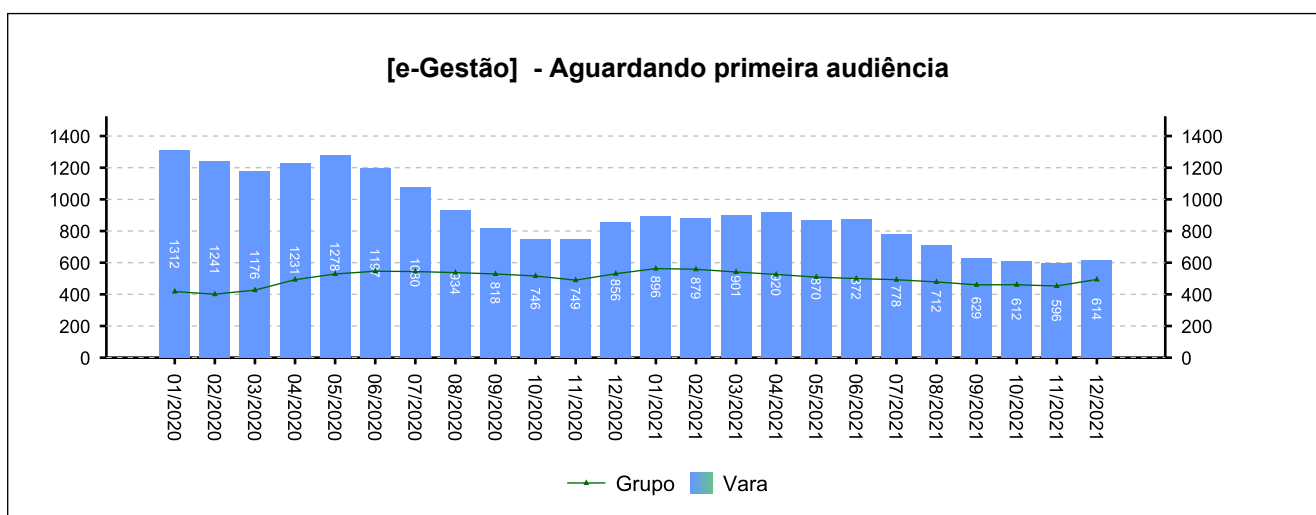
#### 4 - QUADRO SINTÉTICO - FASES PROCESSUAIS

(fonte: e-Gestão e IGEST)

##### 4.1 - Fase de Conhecimento

| SITUAÇÃO                                      | QTDE         | MÉD. GRP     | MÉD. FRM |
|---|--------------|--------------|----------|
| Aguardando primeira audiência                 | 614          | 494          | ---      |
| Aguardando encerramento da instrução          | 1.217        | 472          | ---      |
| Aguardando prolação de sentença               | 171          | 61           | ---      |
| Aguardando cumprimento de acordo              | 525          | 279          | ---      |
| Solucionados pendentes de finalização na fase | 1.130        | 928          | ---      |
| <b>Pendentes de finalização</b>               | <b>3.657</b> | <b>2.234</b> | ---      |

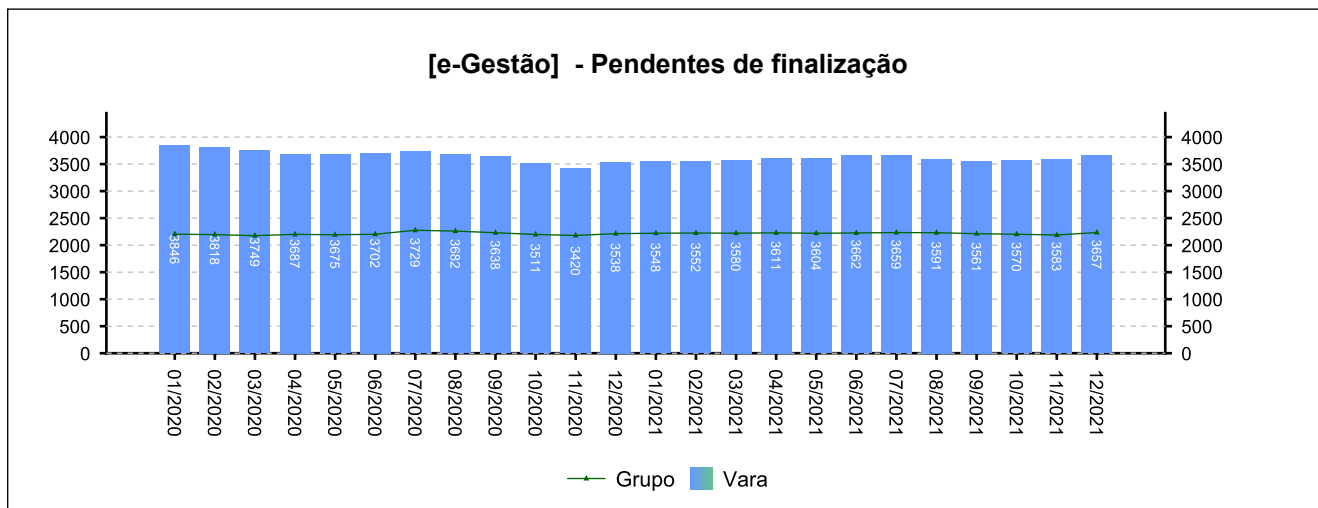
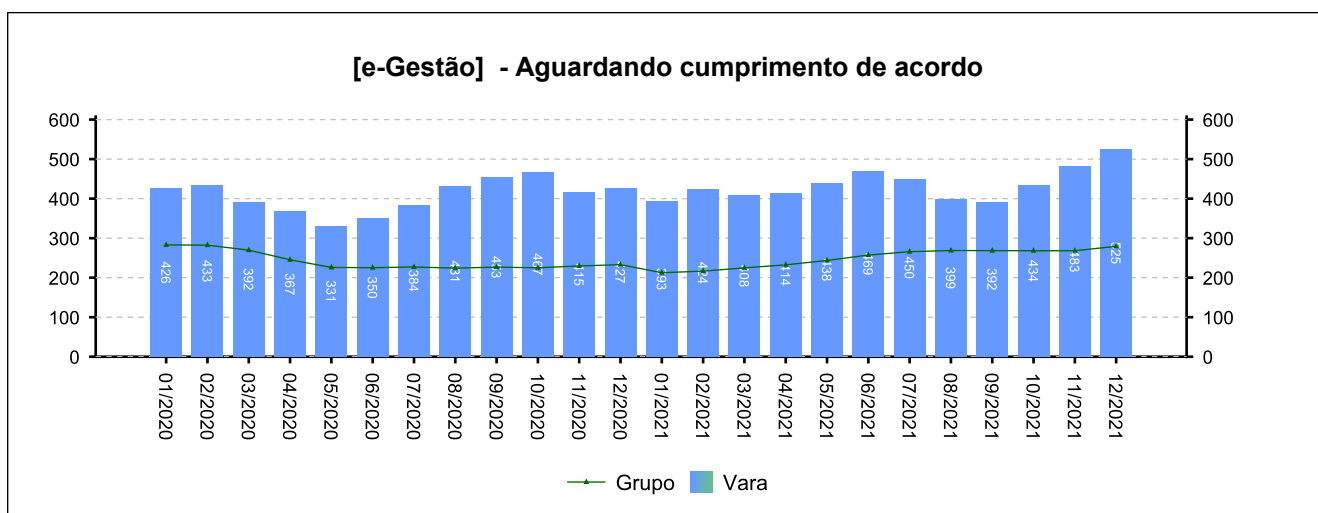
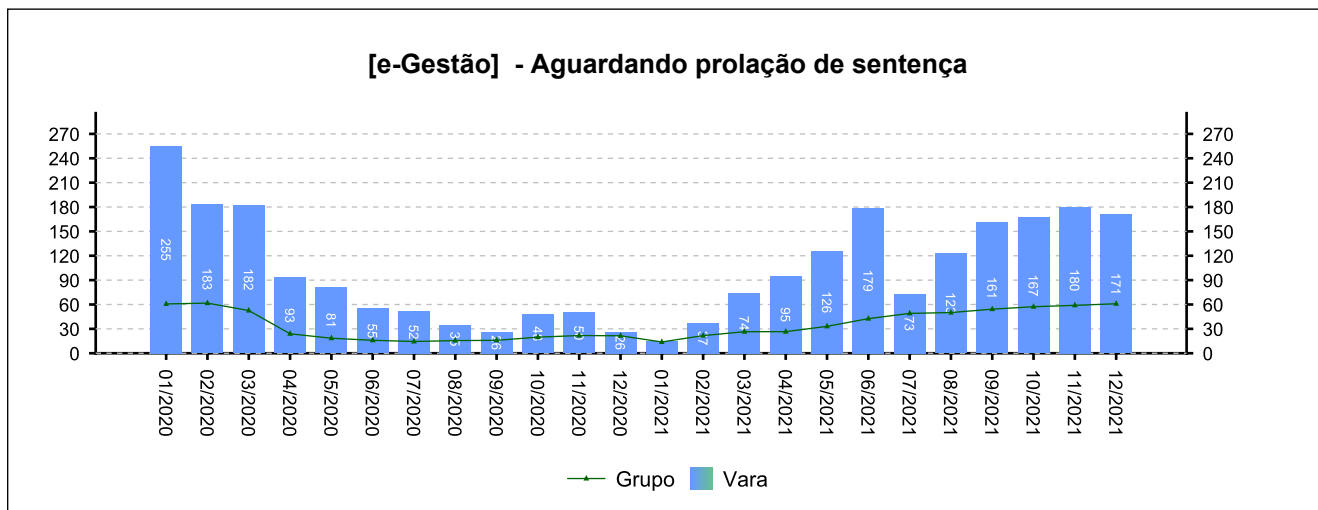
Período: 03/2021 a 12/2021



#### 4 - QUADRO SINTÉTICO - FASES PROCESSUAIS

(fonte: e-Gestão e IGEST)

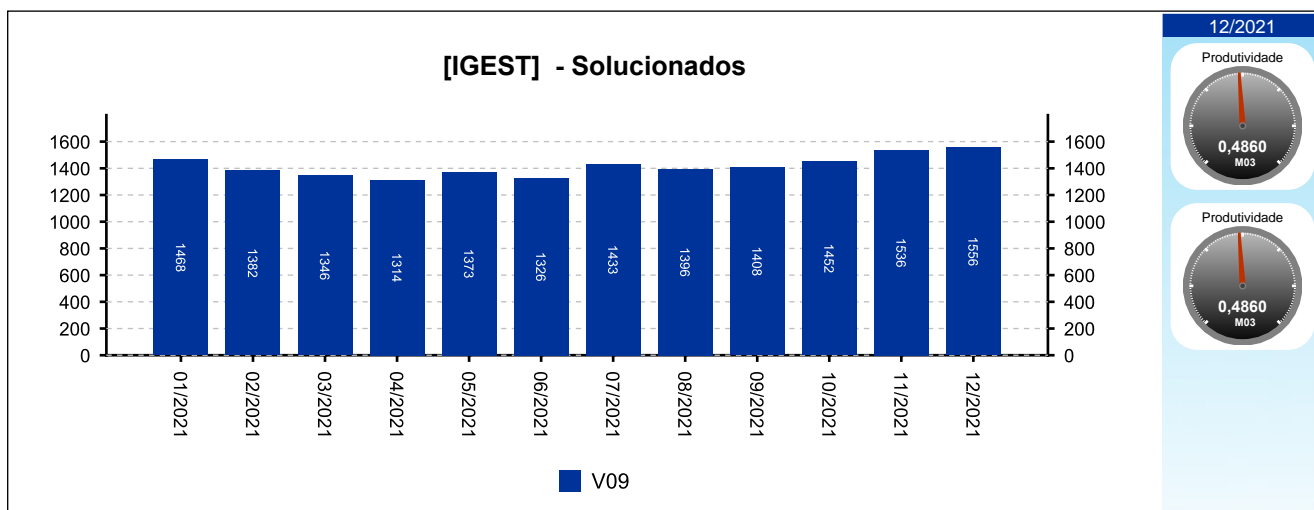
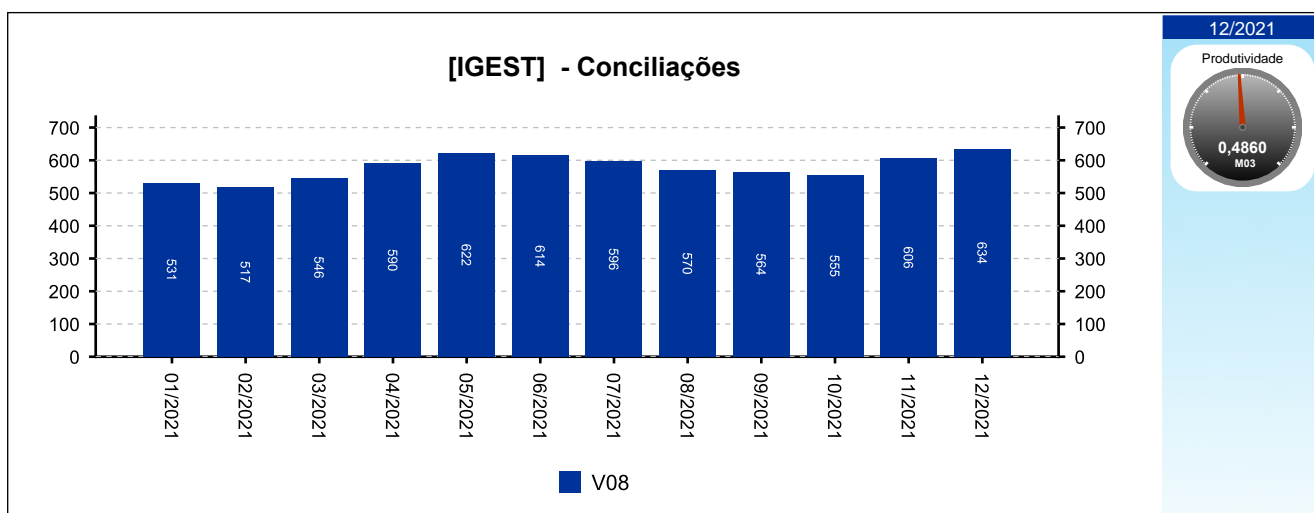
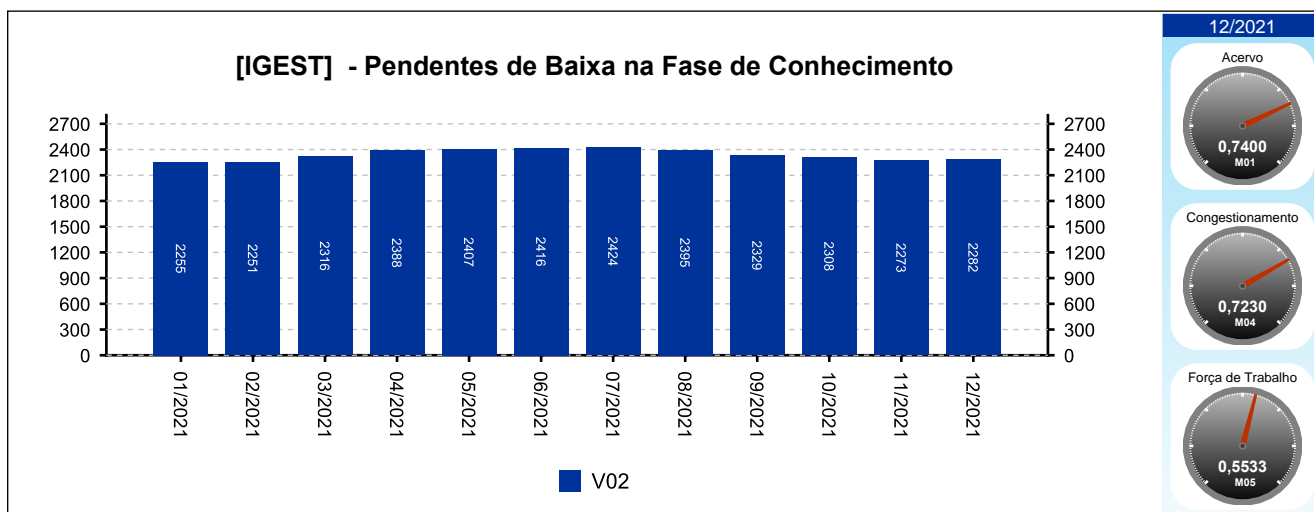
##### 4.1 - Fase de Conhecimento



#### 4 - QUADRO SINTÉTICO - FASES PROCESSUAIS

(fonte: e-Gestão e IGEST)

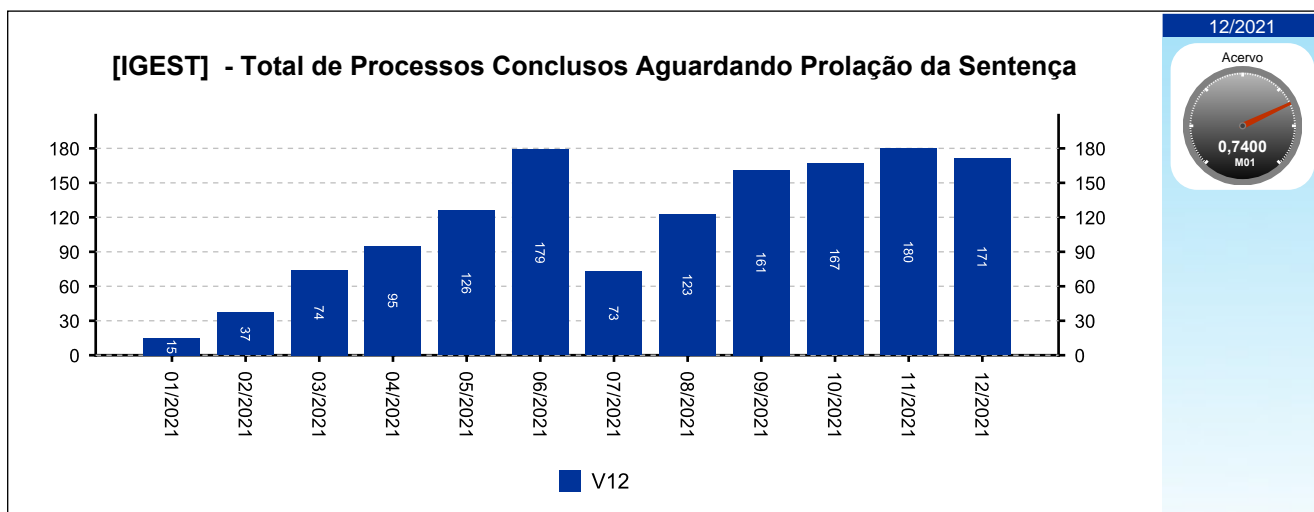
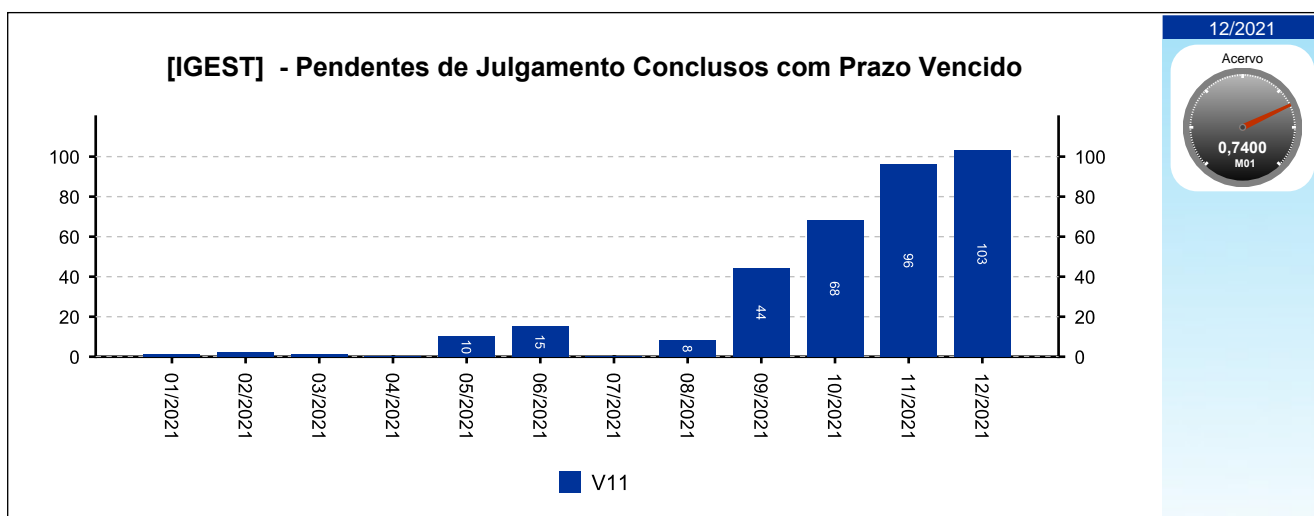
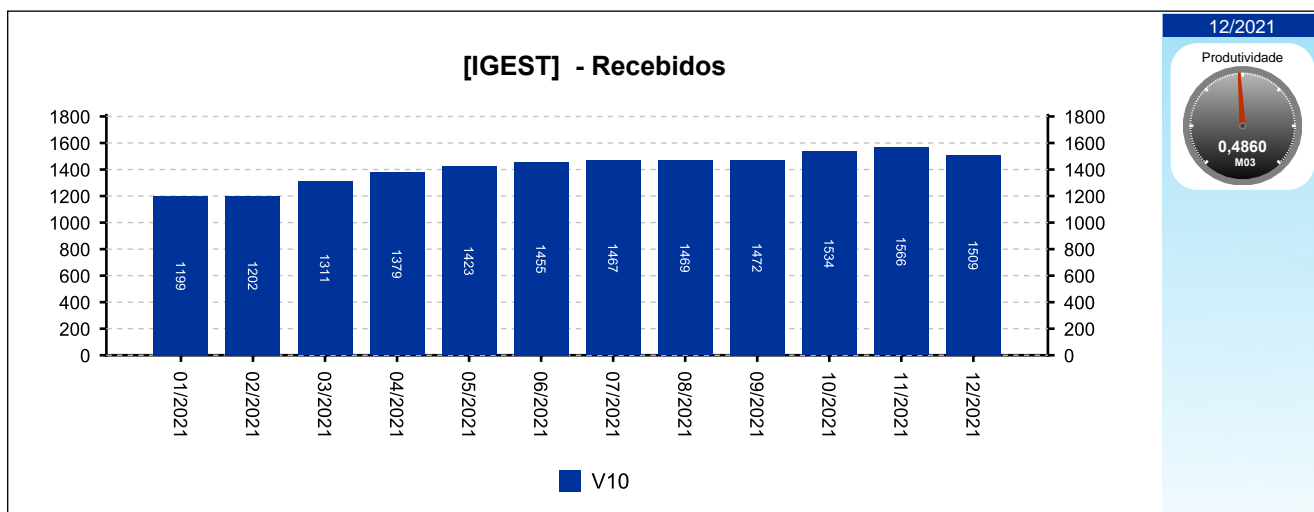
##### 4.1 - Fase de Conhecimento



#### 4 - QUADRO SINTÉTICO - FASES PROCESSUAIS

(fonte: e-Gestão e IGEST)

##### 4.1 - Fase de Conhecimento

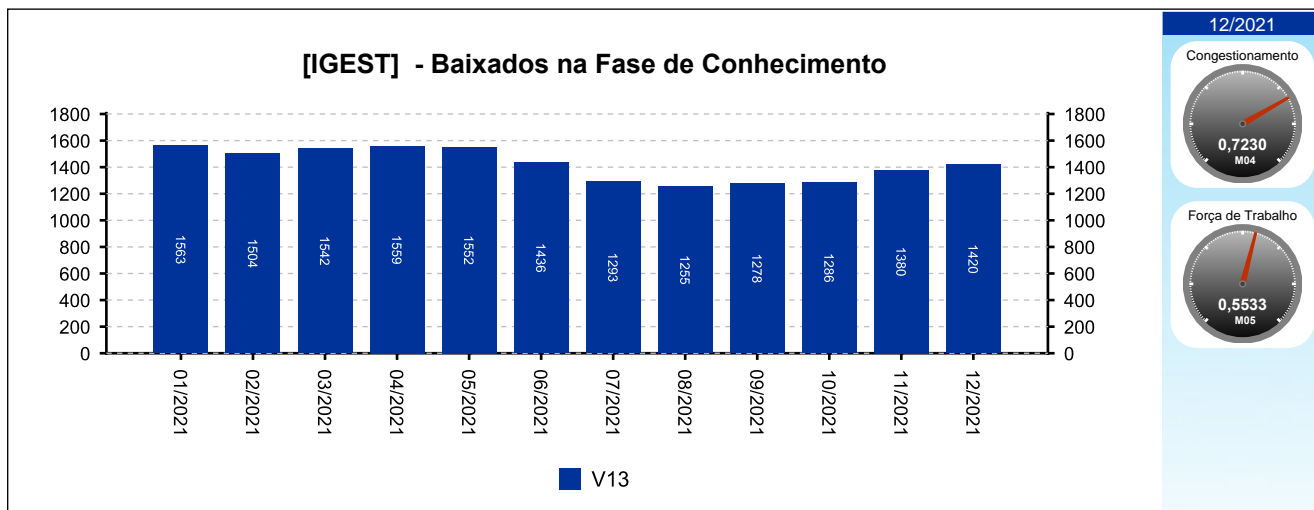




## 4 - QUADRO SINTÉTICO - FASES PROCESSUAIS

(fonte: e-Gestão e IGEST)

### 4.1 - Fase de Conhecimento





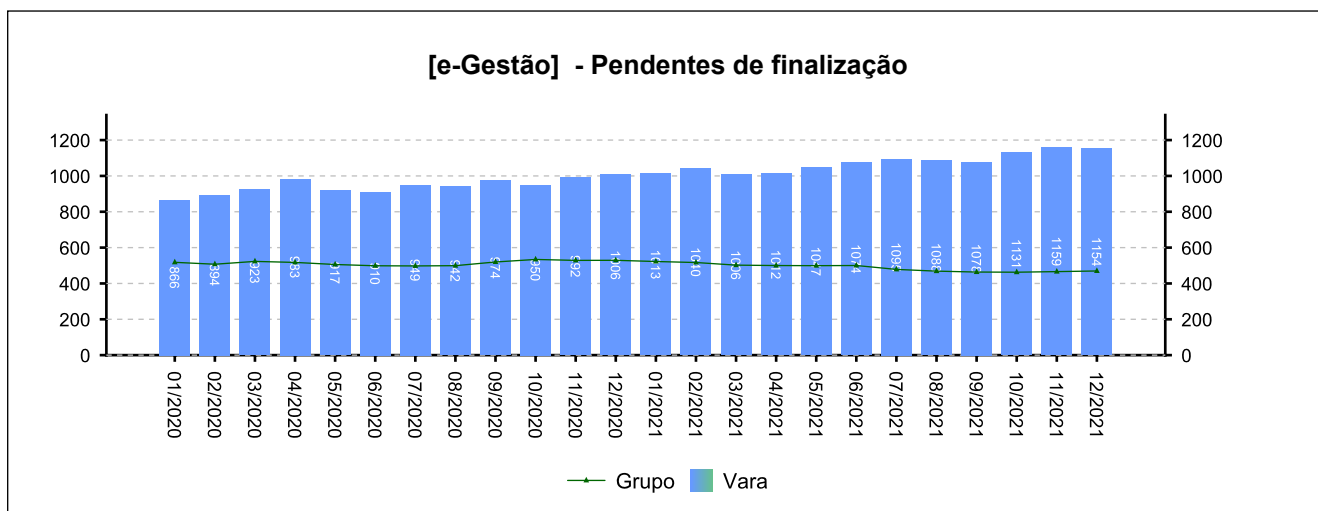
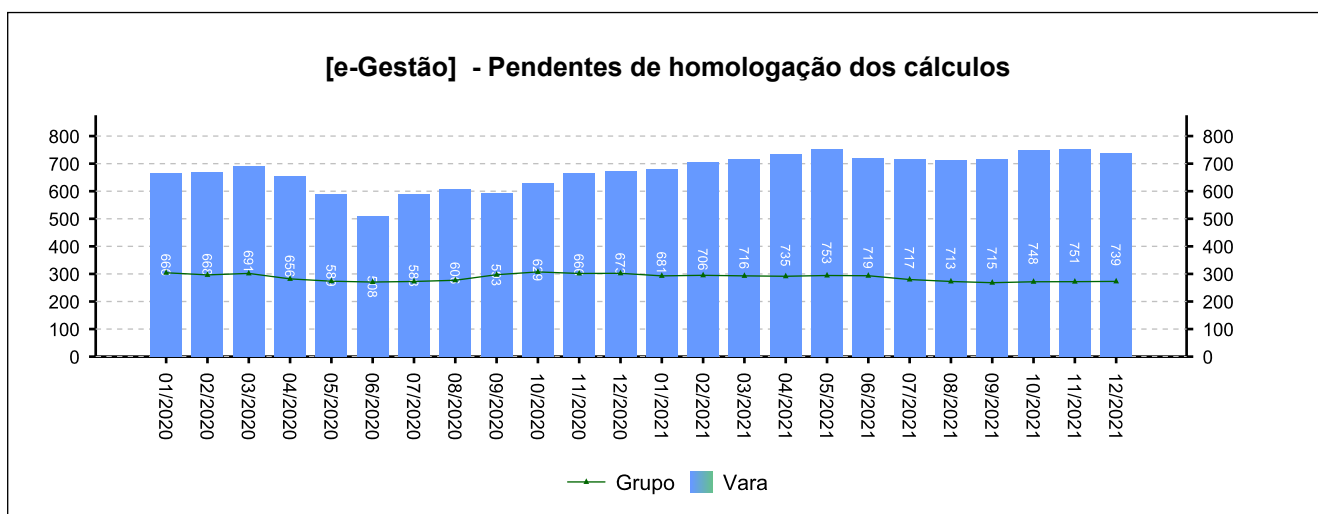
#### 4 - QUADRO SINTÉTICO - FASES PROCESSUAIS

(fonte: e-Gestão e IGEST)

##### 4.2 - Fase de Liquidação

| SITUAÇÃO                                    | QTDE         | MÉD. GRP   | MÉD. FRM |
|---|--------------|------------|----------|
| Pendentes de homologação dos cálculos       | 739          | 273        | ---      |
| Liquidados pendentes de finalização na fase | 415          | 197        | ---      |
| <b>Pendentes de finalização</b>             | <b>1.154</b> | <b>470</b> | ---      |

Período: 03/2021 a 12/2021

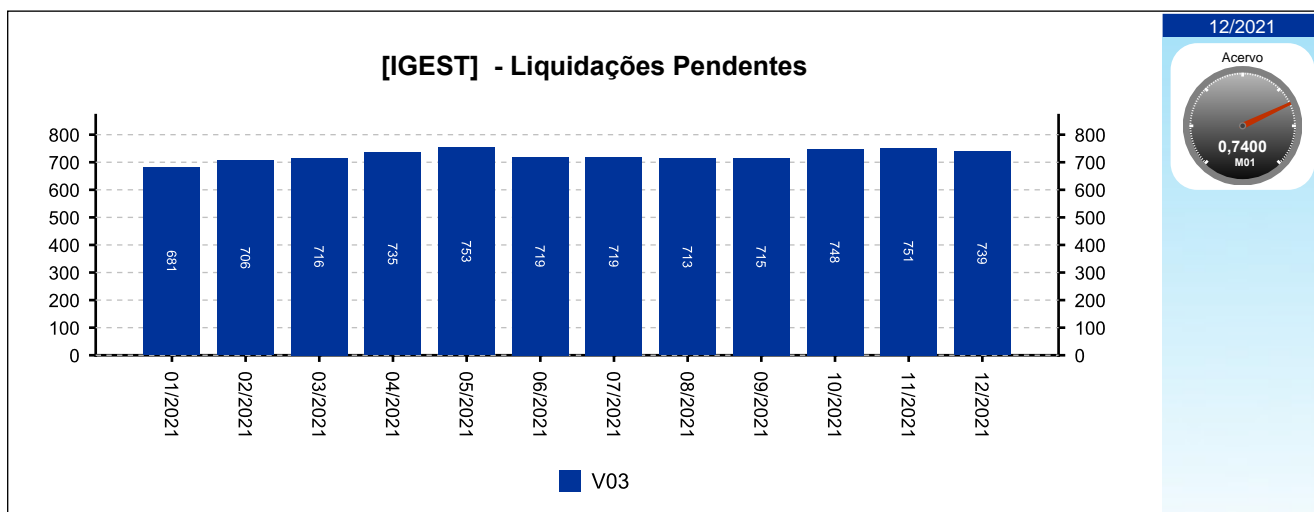




## 4 - QUADRO SINTÉTICO - FASES PROCESSUAIS

(fonte: e-Gestão e IGEST)

### 4.2 - Fase de Liquidação





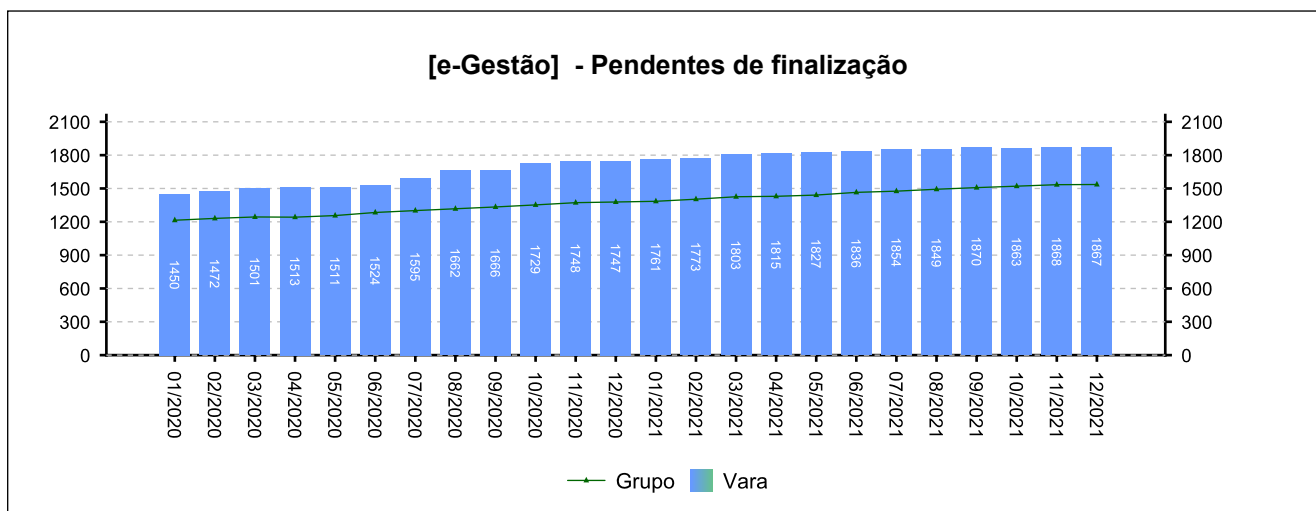
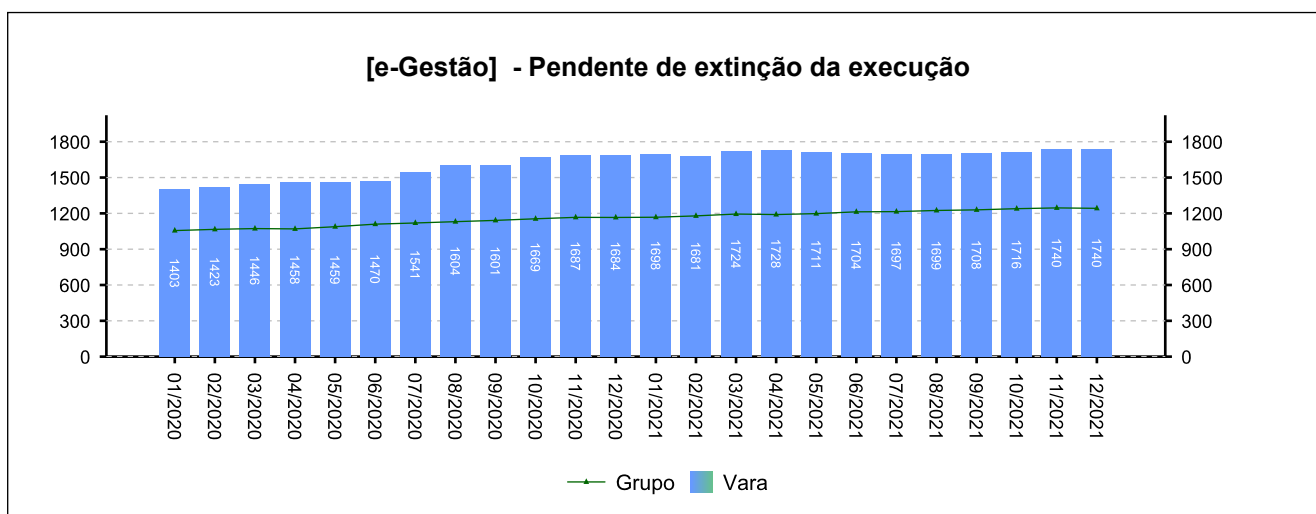
#### 4 - QUADRO SINTÉTICO - FASES PROCESSUAIS

(fonte: e-Gestão e IGEST)

##### 4.3 - Fase de Execução

| SITUAÇÃO                                    | QTDE         | MÉD. GRP     | MÉD. FRM |
|---|--------------|--------------|----------|
| Pendente de extinção da execução            | 1.740        | 1.242        | ---      |
| Encerrados pendentes de finalização na fase | 127          | 294          | ---      |
| <b>Pendentes de finalização</b>             | <b>1.867</b> | <b>1.536</b> | ---      |

Período: 03/2021 a 12/2021

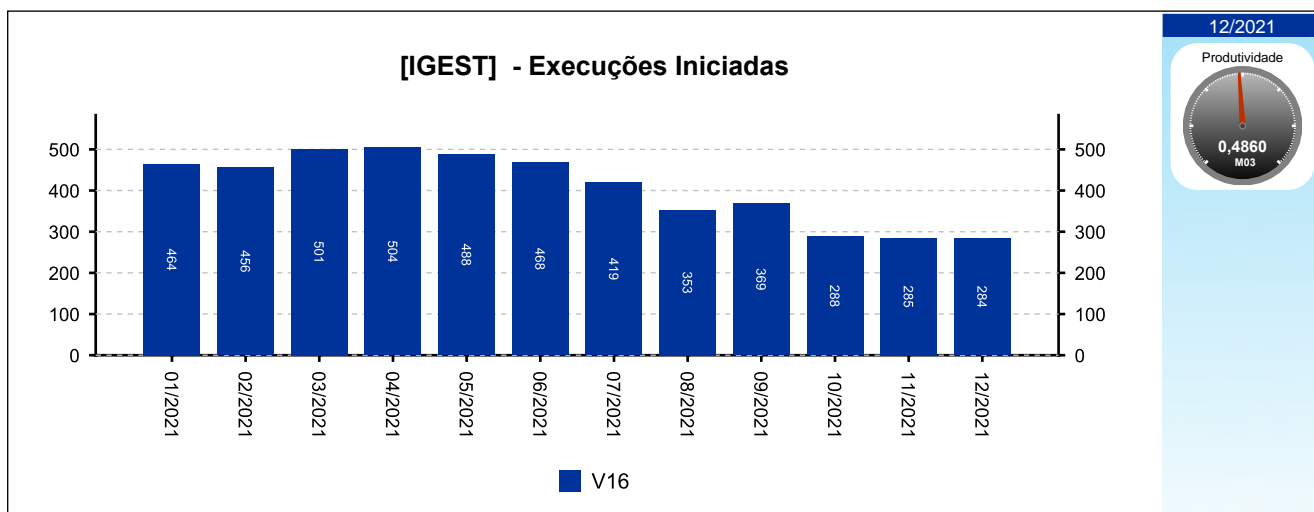
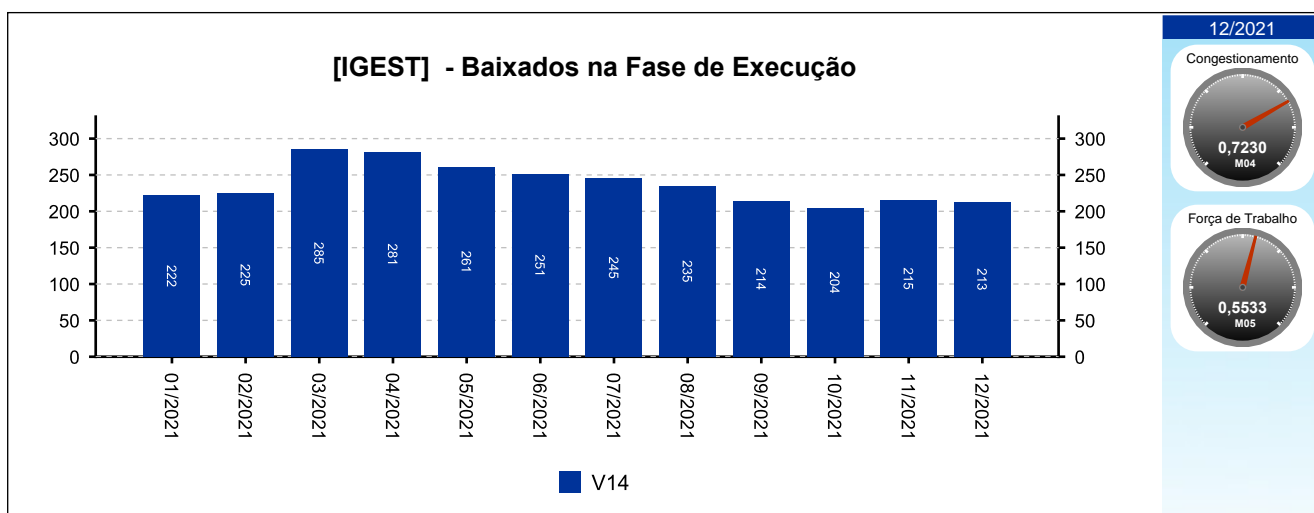
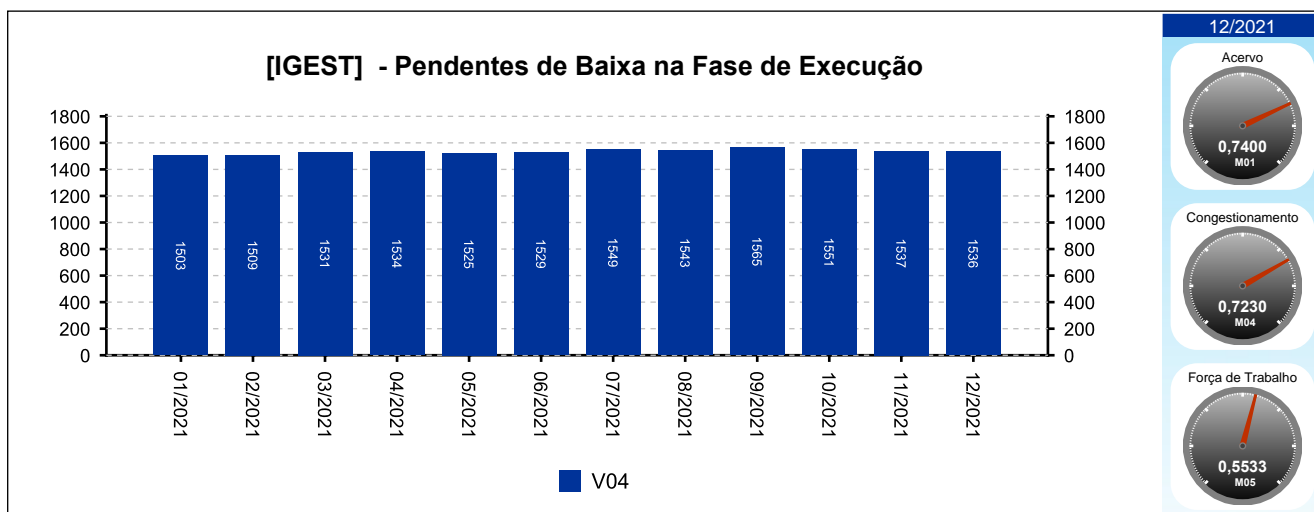




#### 4 - QUADRO SINTÉTICO - FASES PROCESSUAIS

(fonte: e-Gestão e IGEST)

##### 4.3 - Fase de Execução

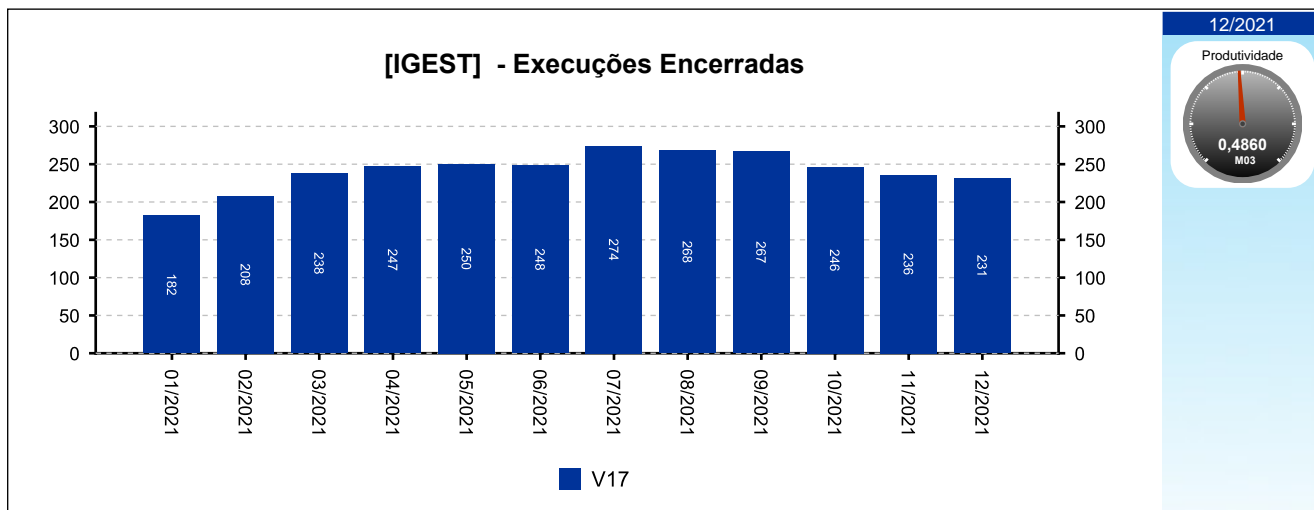




## 4 - QUADRO SINTÉTICO - FASES PROCESSUAIS

(fonte: e-Gestão e IGEST)

### 4.3 - Fase de Execução





#### 4 - QUADRO SINTÉTICO - FASES PROCESSUAIS

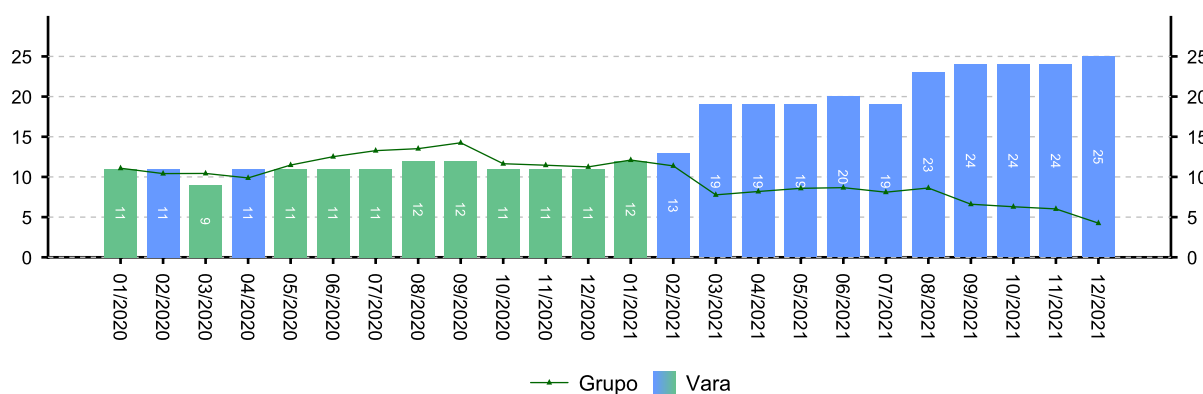
(fonte: e-Gestão e IGEST)

##### 4.4 - Arquivo Provisório

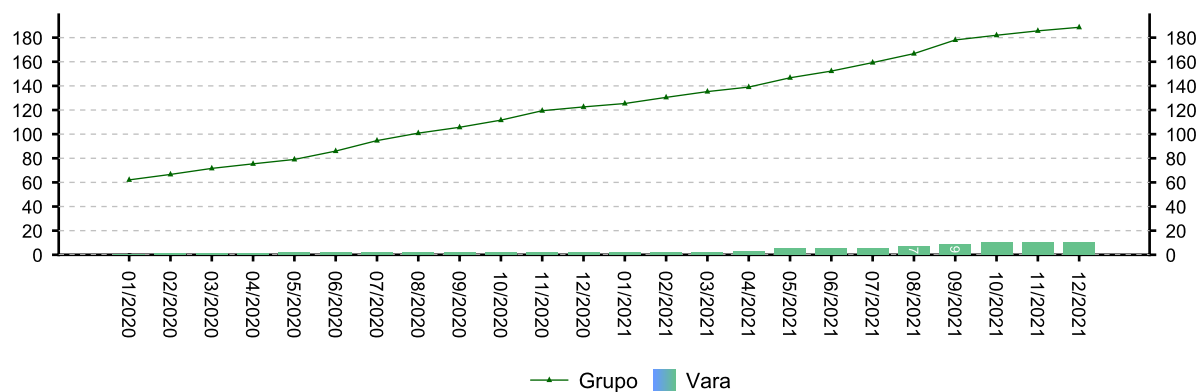
| SITUAÇÃO  | QTDE | MÉD. GRP | MÉD. FRM |
|---|------|----------|----------|
| Saldo de processos no arquivo provisório - Liquidação | 25   | 4        | ---      |
| Saldo de processos no arquivo provisório - Execução   | 10   | 189      | ---      |

Período: 03/2021 a 12/2021

[e-Gestão] - Saldo de processos no arquivo provisório - Liquidação



[e-Gestão] - Saldo de processos no arquivo provisório - Execução





#### 4 - QUADRO SINTÉTICO - FASES PROCESSUAIS

(fonte: e-Gestão e IGEST)

##### 4.5 - Total de Pendências

|   | <b>QTDE</b>  | <b>MÉD. GRP</b> | <b>MÉD. FRM</b> |
|---|--------------|-----------------|-----------------|
| Pendentes de finalização - Conhecimento               | 3.657        | 2.234           | ---             |
| Pendentes de finalização - Liquidação                 | 1.154        | 470             | ---             |
| Pendentes de finalização - Execução                   | 1.867        | 1.536           | ---             |
| Saldo de processos no arquivo provisório - Liquidação | 25           | 4               | ---             |
| Saldo de processos no arquivo provisório - Execução   | 10           | 189             | ---             |
| <b>TOTAL:</b>   | <b>6.713</b> | <b>4.432</b>    | <b>---</b>      |

Período: 03/2021 a 12/2021

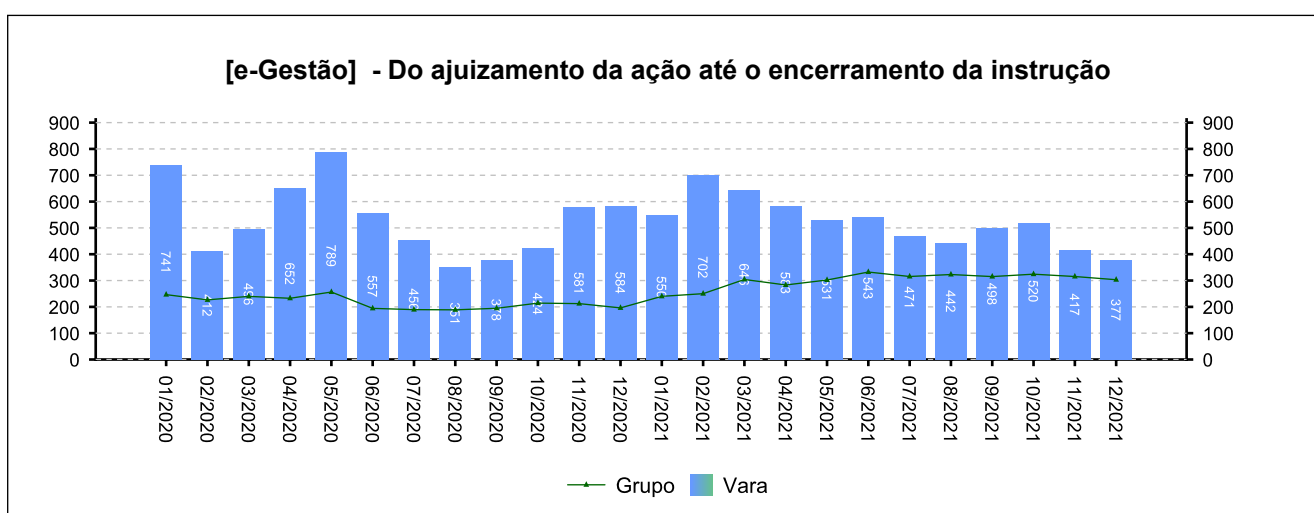
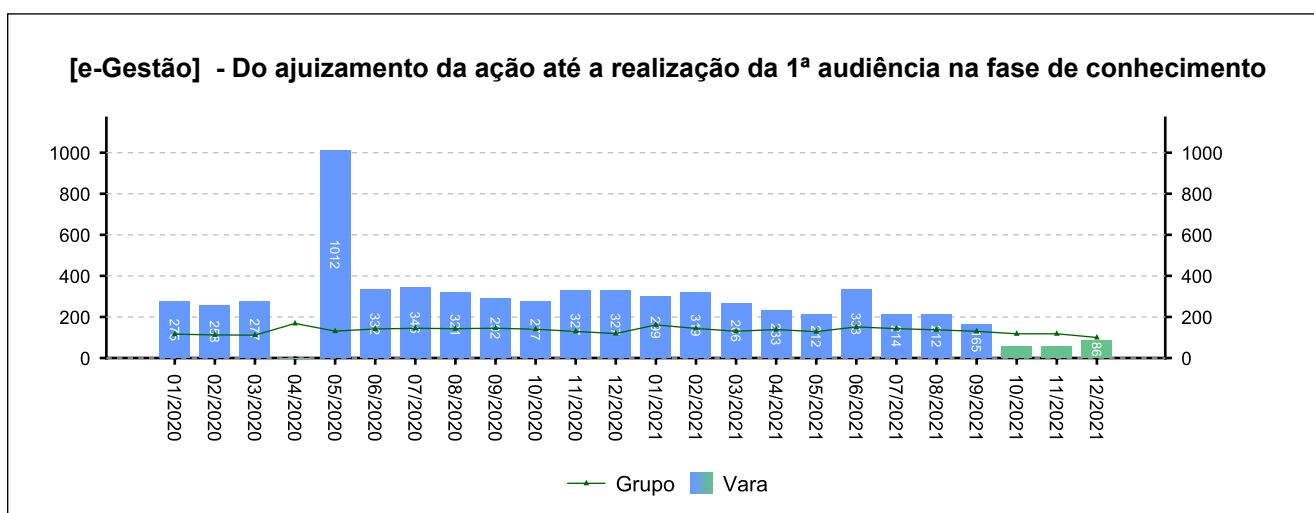
## 5 - PRAZOS MÉDIOS

(fonte: e-Gestão e IGEST)

### 5.1 - Fase de Conhecimento

|   | QTDE  | DIAS | DIAS GRP | DIAS FRM |
|---|-------|------|----------|----------|
| Do ajuizamento da ação até a realização da 1ª audiência na fase de conhecimento | 268   | 234  | 133      | ---      |
| Do ajuizamento da ação até o encerramento da instrução                          | 1.551 | 511  | 313      | ---      |
| Do ajuizamento da ação até a prolação de sentença                               | 1.343 | 512  | 307      | ---      |
| Da conclusão até a prolação da sentença na fase de conhecimento                 | 766   | 32   | 16       | ---      |

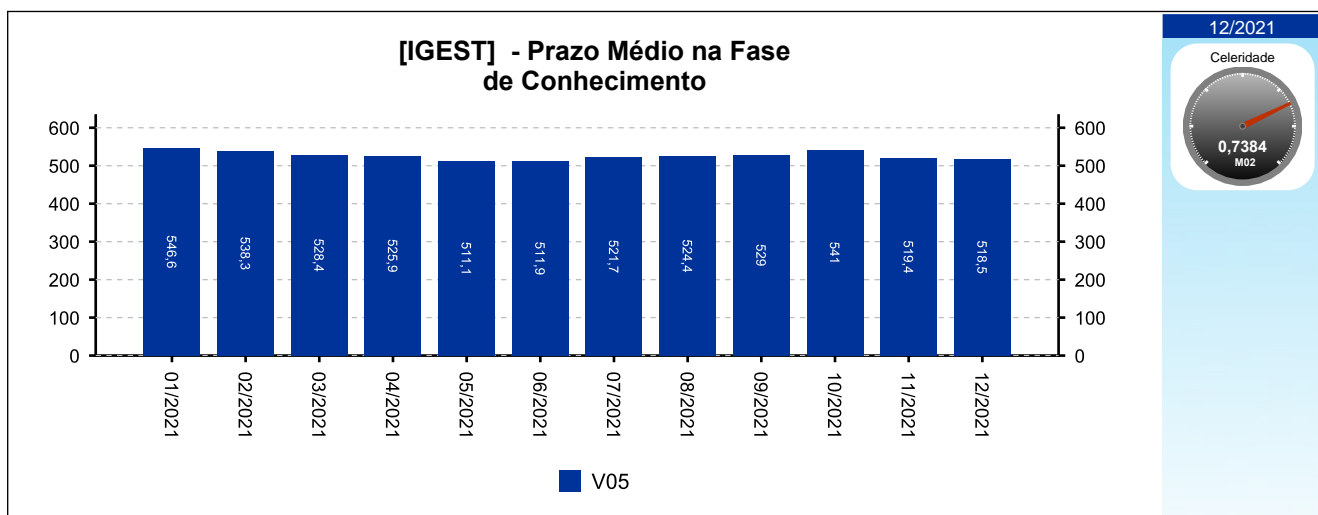
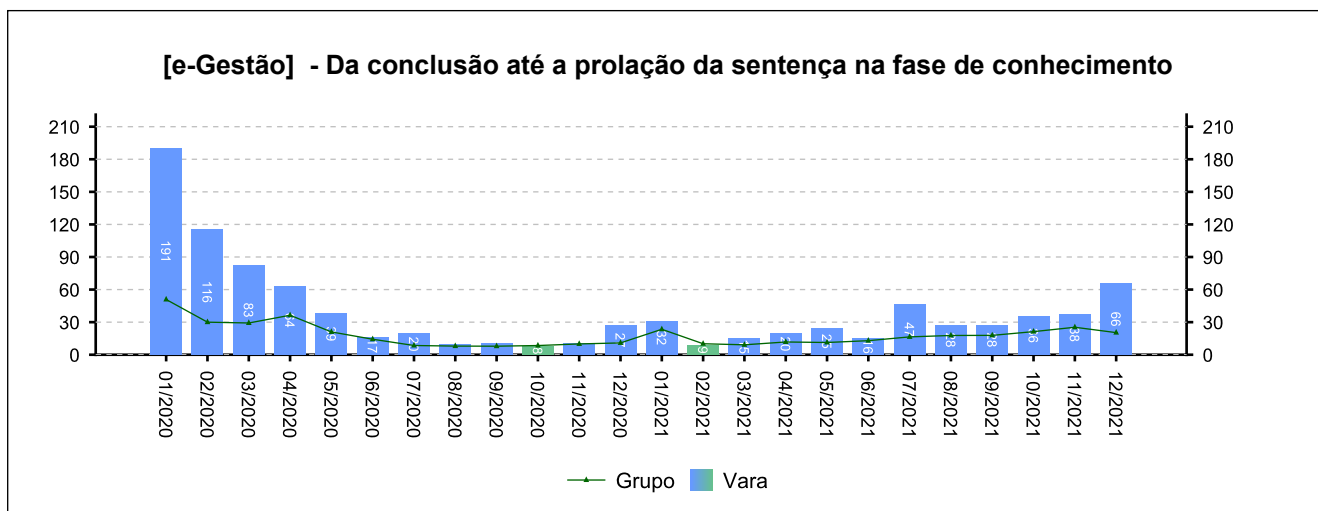
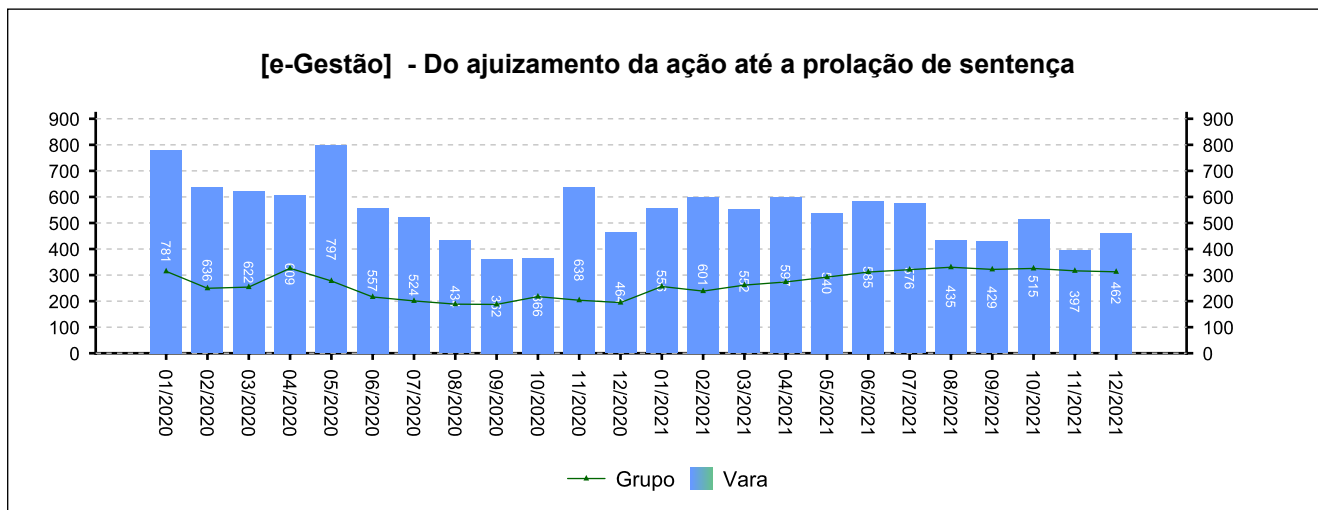
Período: 03/2021 a 12/2021



## 5 - PRAZOS MÉDIOS

(fonte: e-Gestão e IGEST)

### 5.1 - Fase de Conhecimento



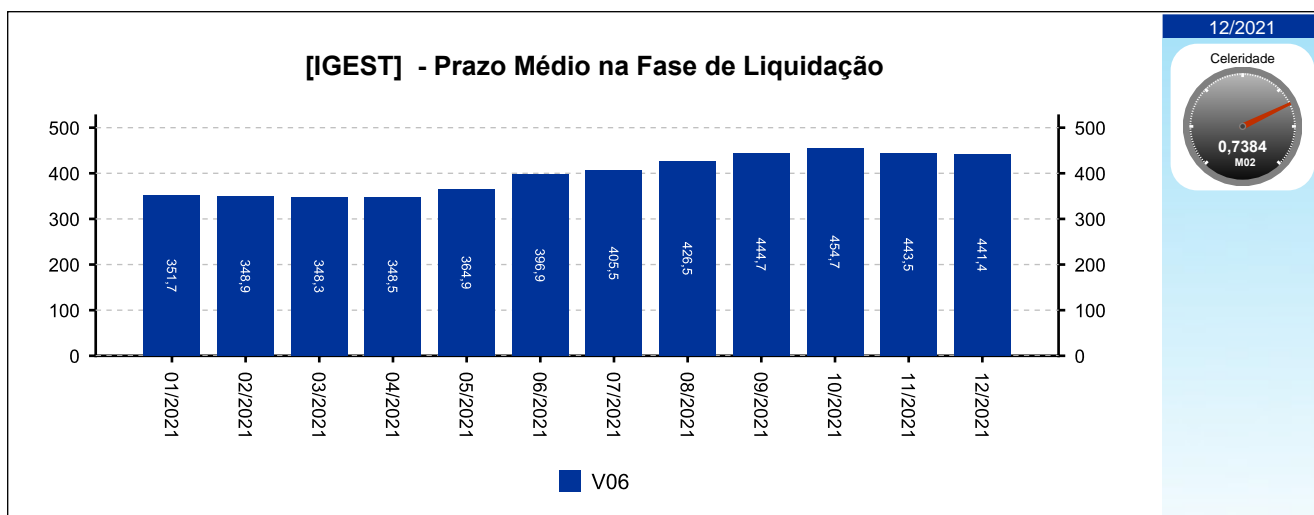
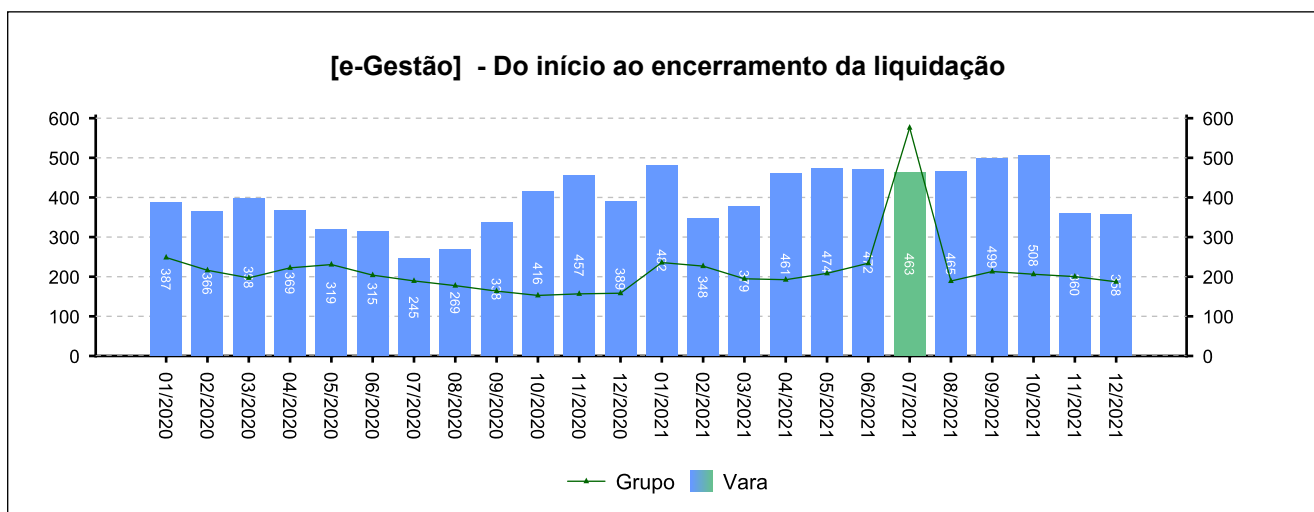
## 5 - PRAZOS MÉDIOS

(fonte: e-Gestão e IGEST)

### 5.2 - Fase de Liquidação

|   | QTDE | DIAS | DIAS GRP | DIAS FRM |
|---|------|------|----------|----------|
| Do início ao encerramento da liquidação | 325  | 446  | 243      | ---      |

Período: 03/2021 a 12/2021





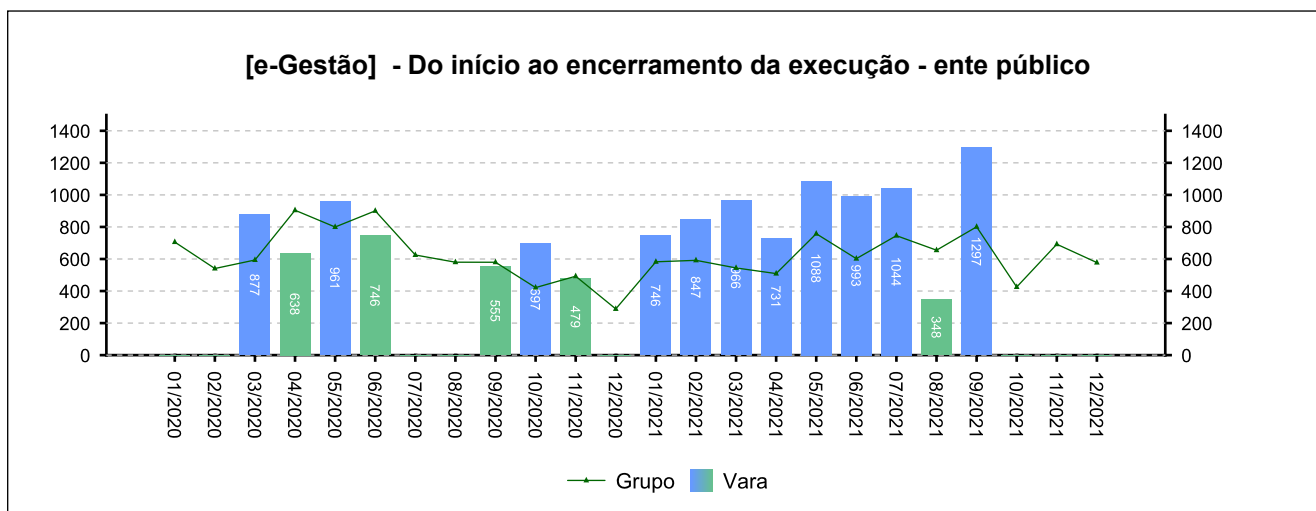
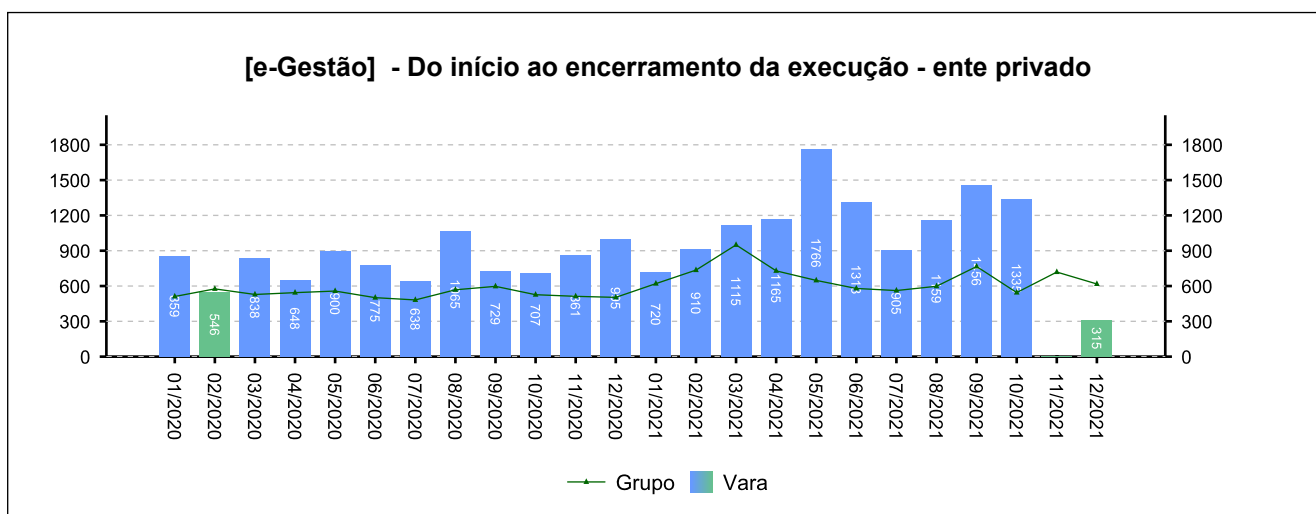
## 5 - PRAZOS MÉDIOS

(fonte: e-Gestão e IGEST)

### 5.3 - Fase de Execução

|  | QTDE       | DIAS         | DIAS GRP   | DIAS FRM   |
|--|------------|--------------|------------|------------|
| Do início ao encerramento da execução - ente privado | 138        | 1.253        | 680        | ---        |
| Do início ao encerramento da execução - ente público | 52         | 1.003        | 628        | ---        |
| <b>Total / Média</b>                                 | <b>190</b> | <b>1.184</b> | <b>664</b> | <b>---</b> |

Período: 03/2021 a 12/2021



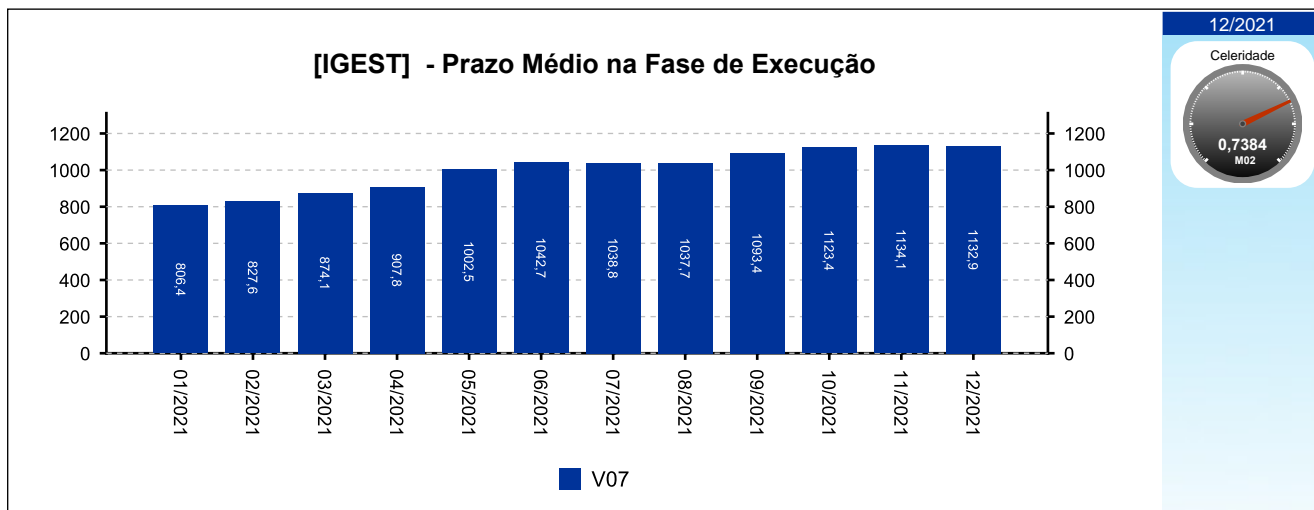




## 5 - PRAZOS MÉDIOS

(fonte: e-Gestão e IGEST)

### 5.3 - Fase de Execução





[Voltar](#)

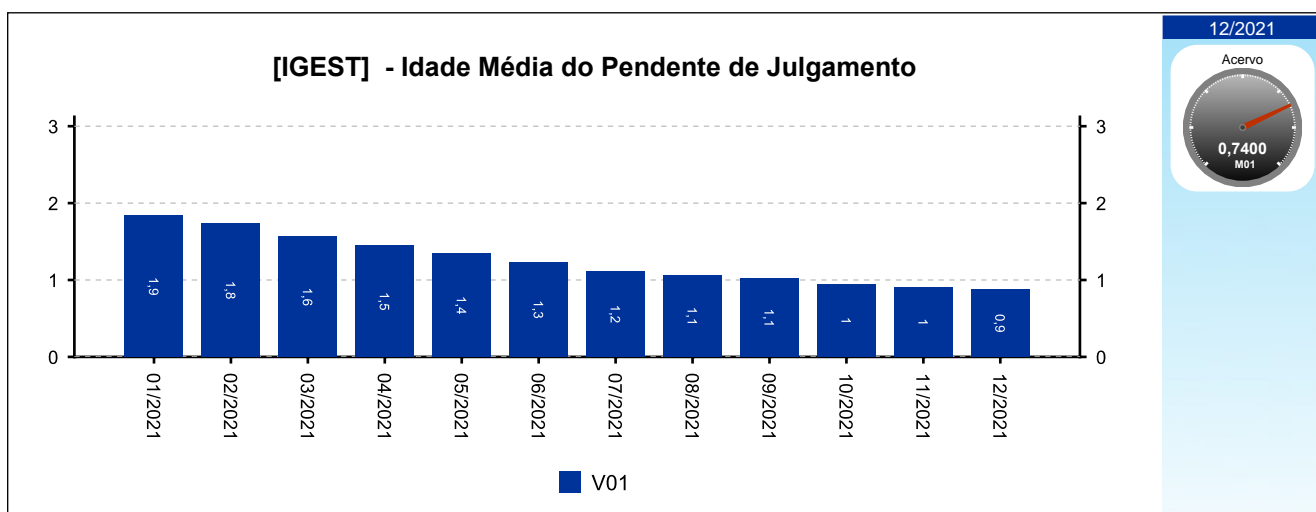
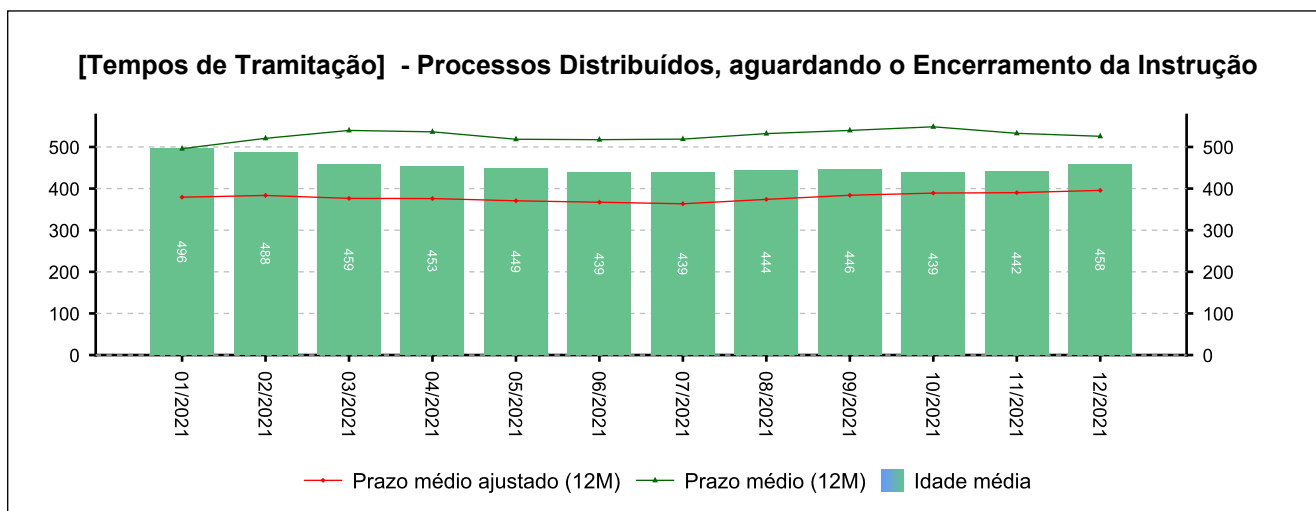
## 6 - MAIORES TEMPOS DE TRAMITAÇÃO

(fonte: e-Gestão e IGEST)

### 6.1 - Processos Distribuídos, aguardando o Encerramento da Instrução

| PROCESSO                  | ENTRADA    | DISTRIBUIÇÃO | IDADE |
|---------------------------|------------|--------------|-------|
| 0000647-32.2014.5.15.0108 | 11/02/2020 | 14/04/2014   | 2.818 |
| 0010763-63.2015.5.15.0108 | 06/09/2018 | 20/04/2015   | 2.447 |
| 0011022-58.2015.5.15.0108 | 21/10/2015 | 25/05/2015   | 2.412 |
| 0011393-22.2015.5.15.0108 | 05/12/2019 | 23/07/2015   | 2.353 |
| 0011511-95.2015.5.15.0108 | 01/07/2019 | 11/08/2015   | 2.334 |

Período: até 12/2021





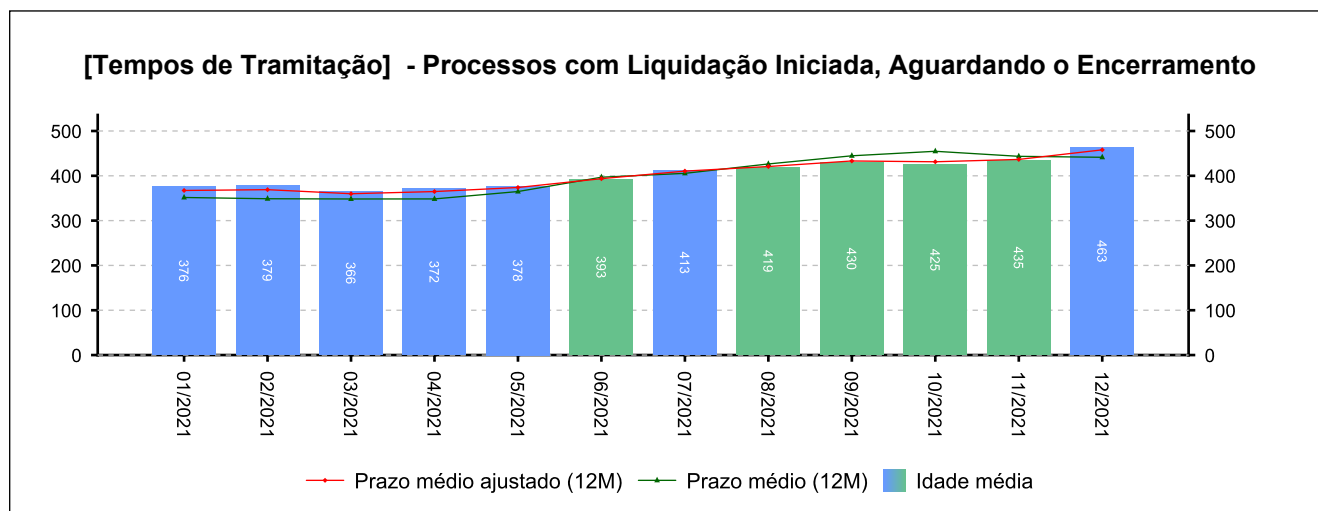
## 6 - MAIORES TEMPOS DE TRAMITAÇÃO

(fonte: e-Gestão e IGEST)

### 6.2 - Processos com Liquidação Iniciada, Aguardando o Encerramento

| PROCESSO                  | ENTRADA    | DISTRIBUIÇÃO | IDADE |
|---------------------------|------------|--------------|-------|
| 0001214-68.2011.5.15.0108 | 09/01/2012 | 28/09/2011   | 3.644 |
| 0021700-45.2009.5.15.0108 | 13/06/2013 | 17/02/2009   | 3.123 |
| 0000459-44.2011.5.15.0108 | 19/05/2015 | 26/04/2011   | 2.418 |
| 0010183-67.2014.5.15.0108 | 26/10/2015 | 11/06/2014   | 2.258 |
| 0001673-02.2013.5.15.0108 | 19/12/2016 | 19/07/2013   | 1.838 |

Período: até 12/2021





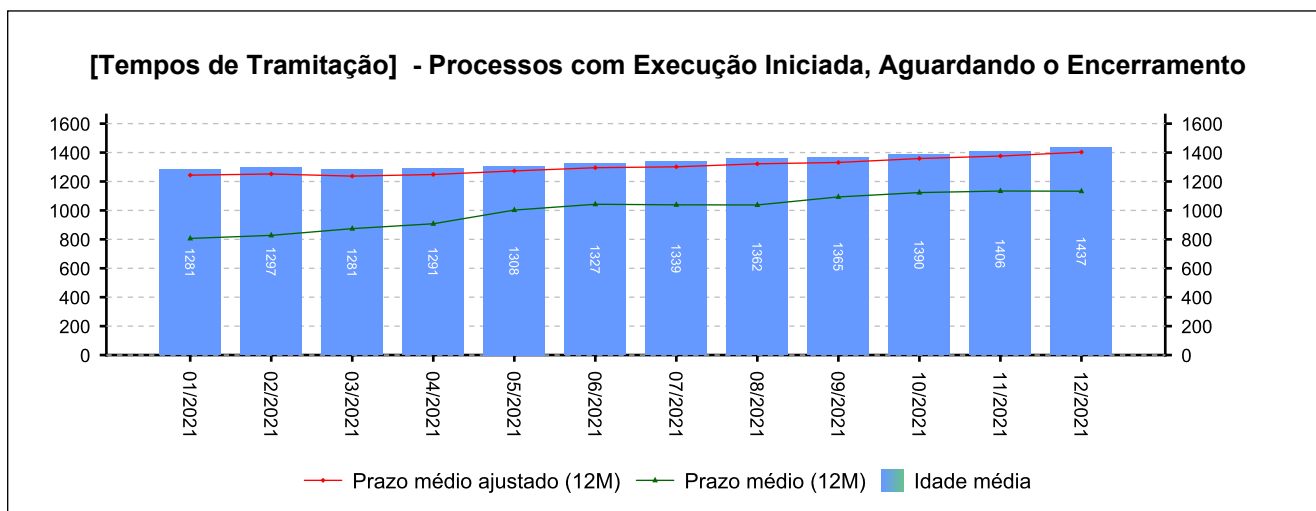
## 6 - MAIORES TEMPOS DE TRAMITAÇÃO

(fonte: e-Gestão e IGEST)

### 6.3 - Processos com Execução Iniciada, Aguardando o Encerramento

| PROCESSO                  | ENTRADA    | DISTRIBUIÇÃO | IDADE |
|---------------------------|------------|--------------|-------|
| 0006300-16.1994.5.15.0108 | 11/10/1994 | 10/10/1994   | 9.943 |
| 0004400-27.1996.5.15.0108 | 19/07/1996 | 17/01/1996   | 9.296 |
| 0073300-62.1996.5.15.0108 | 14/11/1996 | 05/08/1996   | 9.178 |
| 0015300-35.1997.5.15.0108 | 10/10/1997 | 03/03/1997   | 8.848 |
| 0050200-15.1995.5.15.0108 | 10/02/1998 | 10/07/1995   | 8.725 |

Período: até 12/2021





## 6 - MAIORES TEMPOS DE TRAMITAÇÃO

(fonte: e-Gestão e IGEST)

### 6.4 - Resumo

|   | MAIOR IDADE (DIAS) | MÉDIA (DIAS) | PRAZO MÉDIO (DIAS) | PRAZO MÉDIO ESTIMADO (DIAS)* |
|---|--------------------|--------------|--------------------|------------------------------|
| Da Distribuição até o Encerramento da Instrução | 2818               | 458          | 526                | 396                          |
| Do Início ao Encerramento da Liquidação         | 3644               | 463          | 441                | 458                          |
| Do Início ao Encerramento da Execução           | 9943               | 1436         | 1133               | 1403                         |

*Período: até 12/2021*

\*Valor estimado do respectivo prazo médio caso os processos deixassem a pendência, em dias.

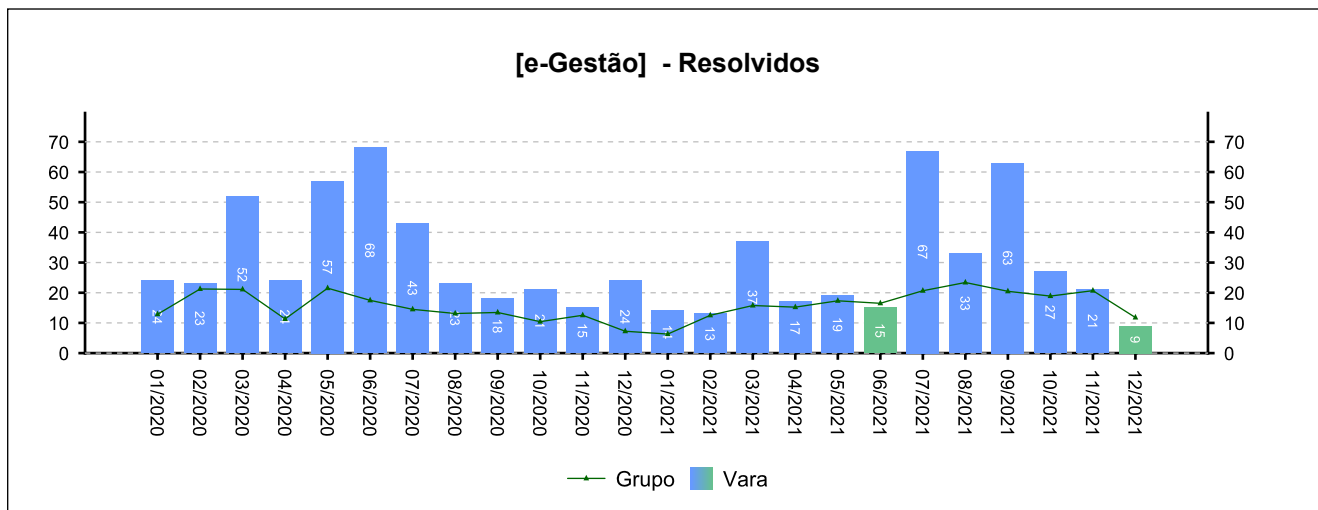
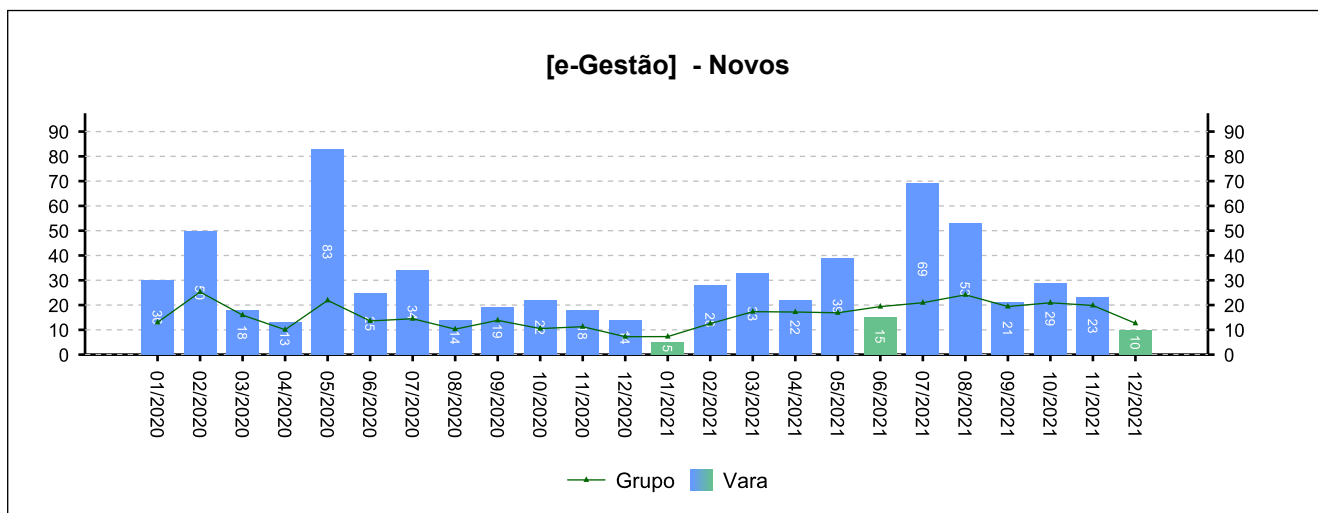


## 7 - INCIDENTES PROCESSUAIS

(fonte: e-Gestão)

### 7.1 - Embargos de declaração

| NOVOS                      | RESOLVIDOS | PENDENTES |
|----------------------------|------------|-----------|
| 314                        | 308        | 46        |
| Período: 03/2021 a 12/2021 |            |           |

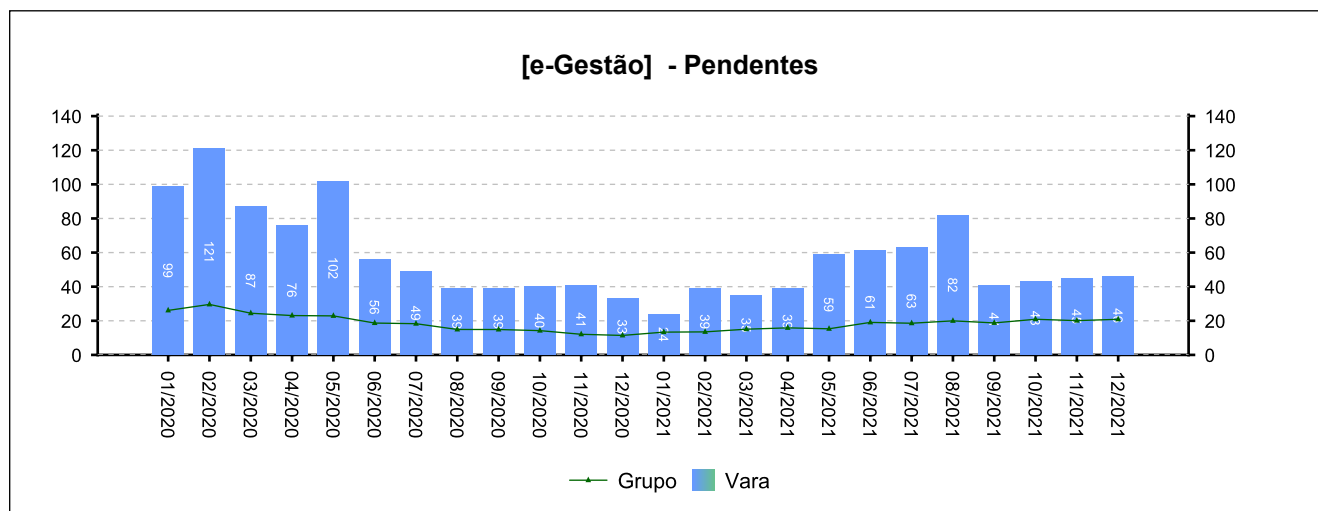




## 7 - INCIDENTES PROCESSUAIS

(fonte: e-Gestão)

### 7.1 - Embargos de declaração



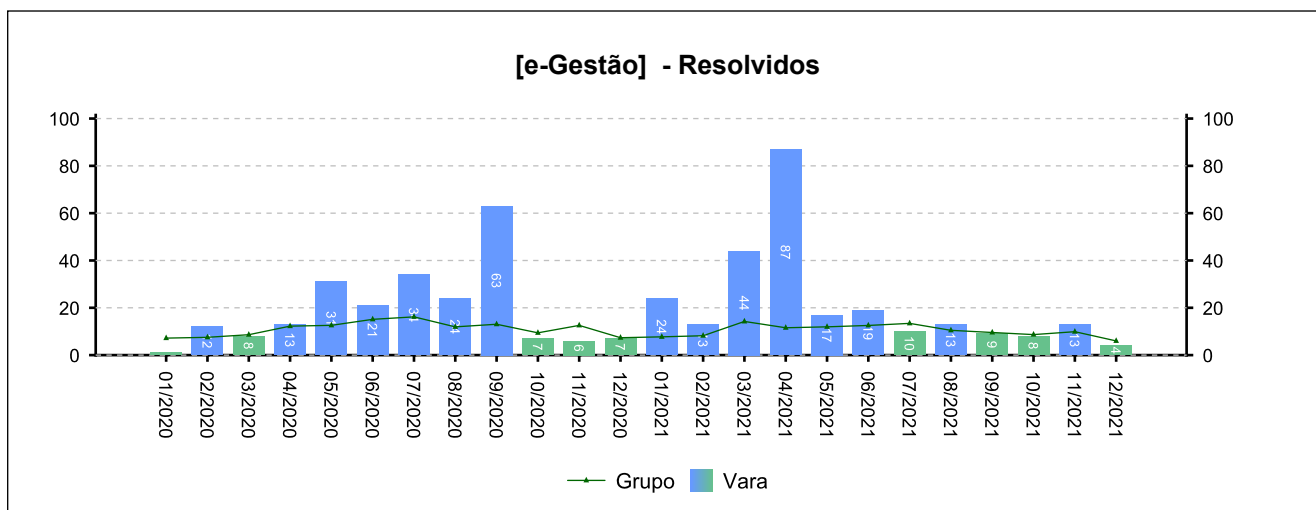
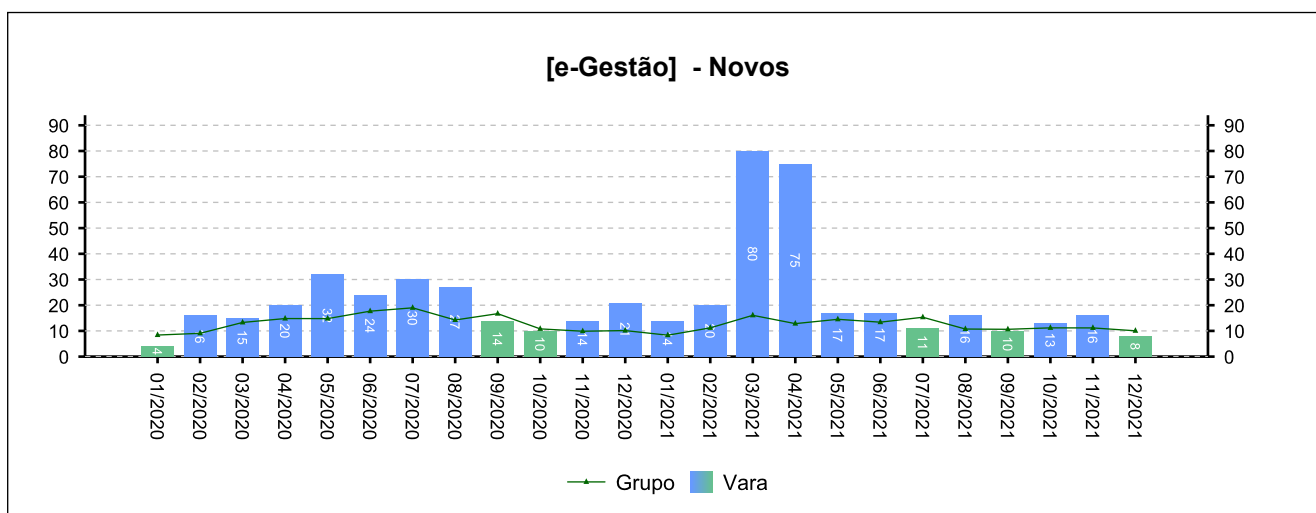


## 7 - INCIDENTES PROCESSUAIS

(fonte: e-Gestão)

### 7.2 - Tutelas Provisórias

| NOVOS                      | RESOLVIDOS | PENDENTES |
|----------------------------|------------|-----------|
| 263                        | 224        | 13        |
| Período: 03/2021 a 12/2021 |            |           |



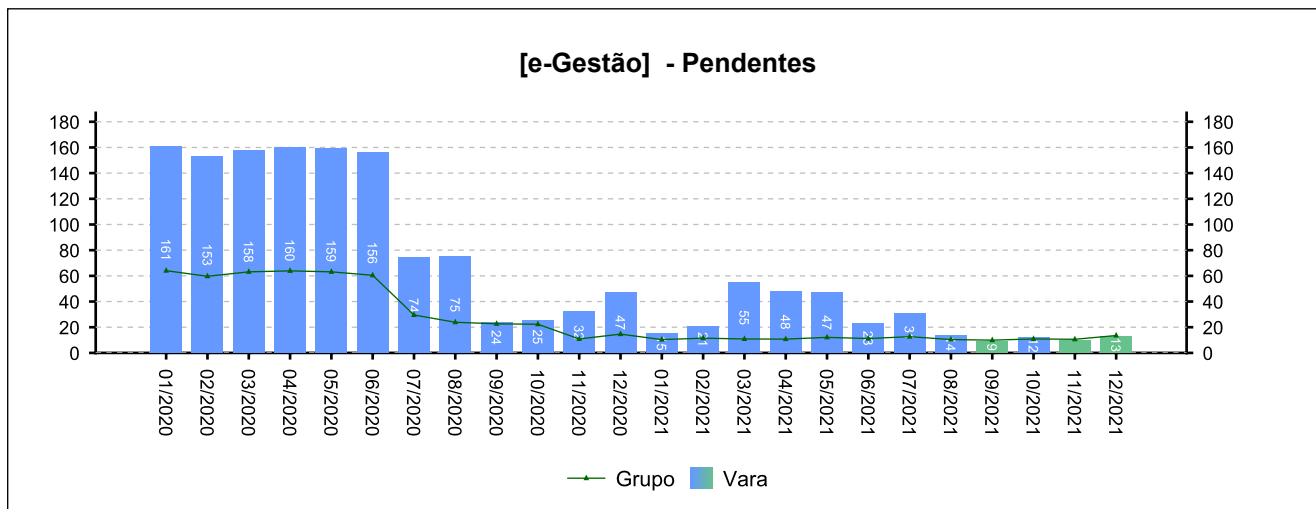




## 7 - INCIDENTES PROCESSUAIS

(fonte: e-Gestão)

### 7.2 - Tutelas Provisórias



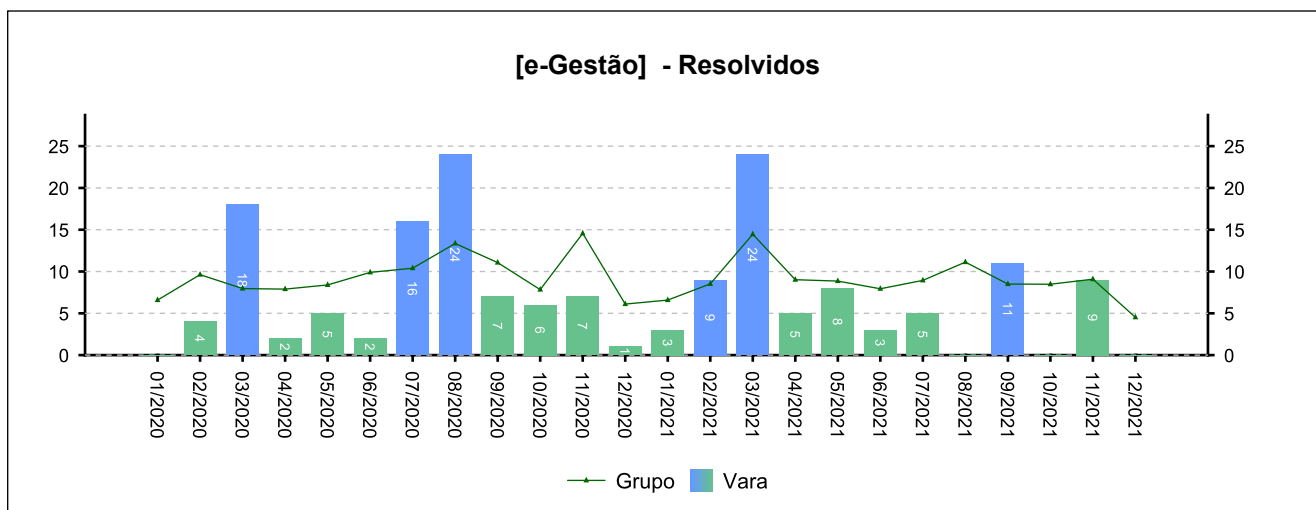
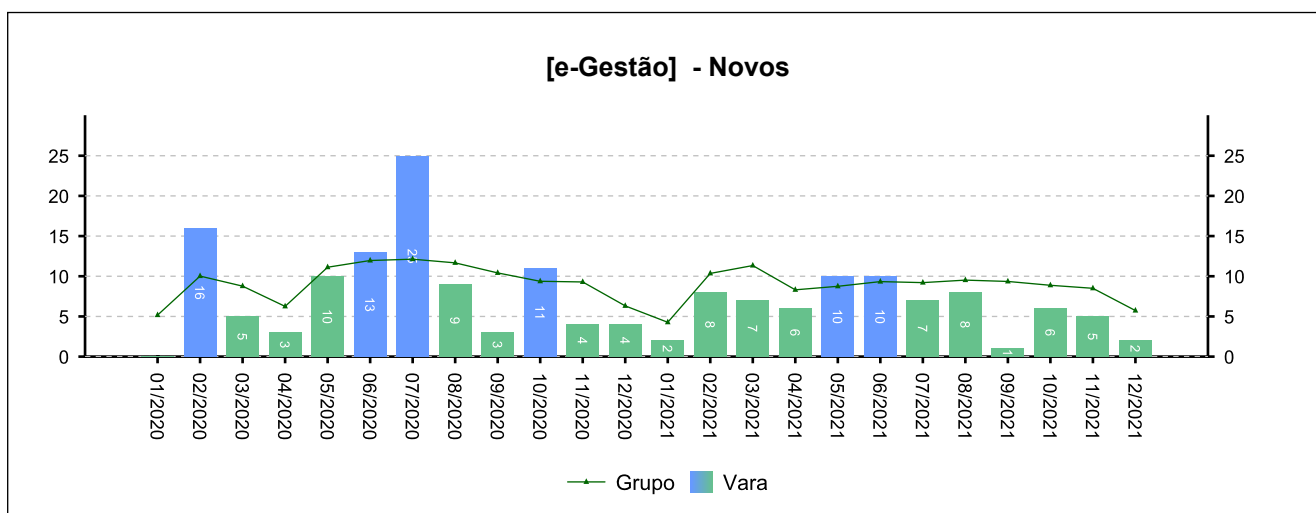


## 7 - INCIDENTES PROCESSUAIS

(fonte: e-Gestão)

### 7.3 - Incidentes na Liquidação/Execução

| NOVOS                      | RESOLVIDOS | PENDENTES |
|----------------------------|------------|-----------|
| 62                         | 65         | 46        |
| Período: 03/2021 a 12/2021 |            |           |

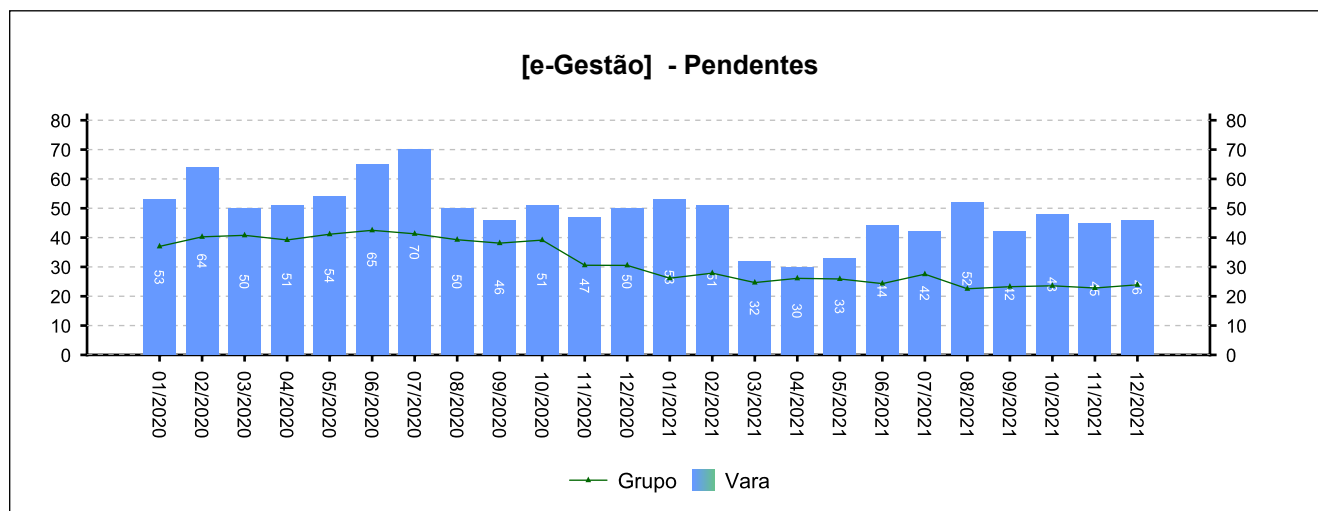




## 7 - INCIDENTES PROCESSUAIS

(fonte: e-Gestão)

### 7.3 - Incidentes na Liquidação/Execução





## 7 - INCIDENTES PROCESSUAIS

(fonte: e-Gestão)

### 7.4 - Total de Incidentes

| NOVOS                             | RESOLVIDOS | PENDENTES |
|-----------------------------------|------------|-----------|
| 639                               | 597        | 105       |
| <i>Período: 03/2021 a 12/2021</i> |            |           |

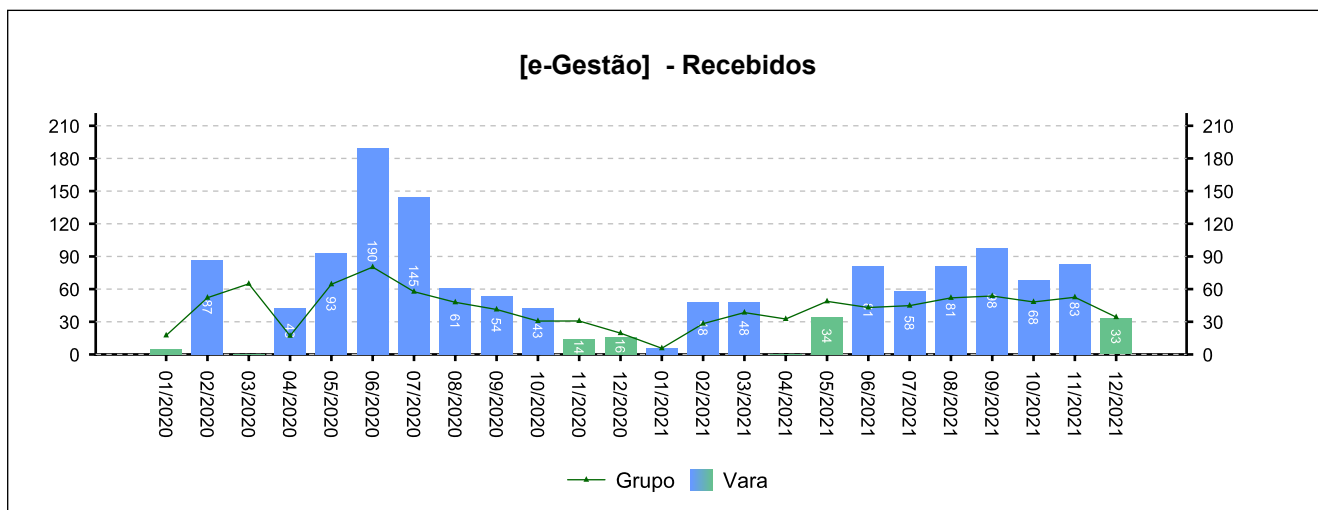
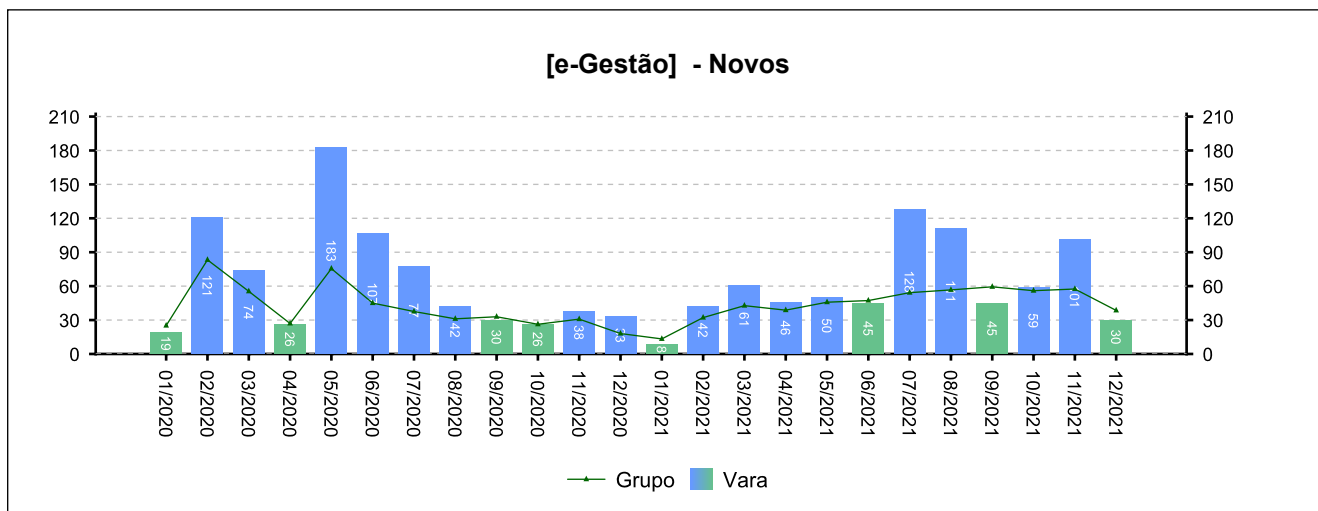


## 8 - RECURSOS

(fonte: e-Gestão)

### 8.1 - Recurso Ordinário

| NOVOS                             | COM JUÍZO DE ADMISSIBILIDADE | SEM JUÍZO DE ADMISSIBILIDADE |
|-----------------------------------|------------------------------|------------------------------|
| 676                               | 584                          | 136                          |
| <i>Período: 03/2021 a 12/2021</i> |                              |                              |

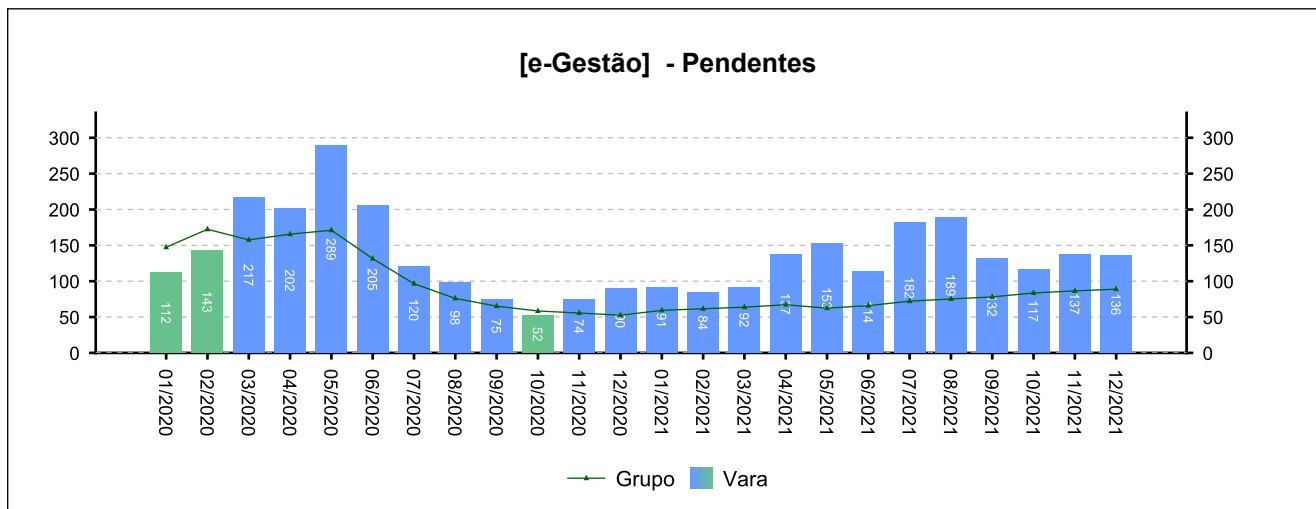




## 8 - RECURSOS

(fonte: e-Gestão)

### 8.1 - Recurso Ordinário





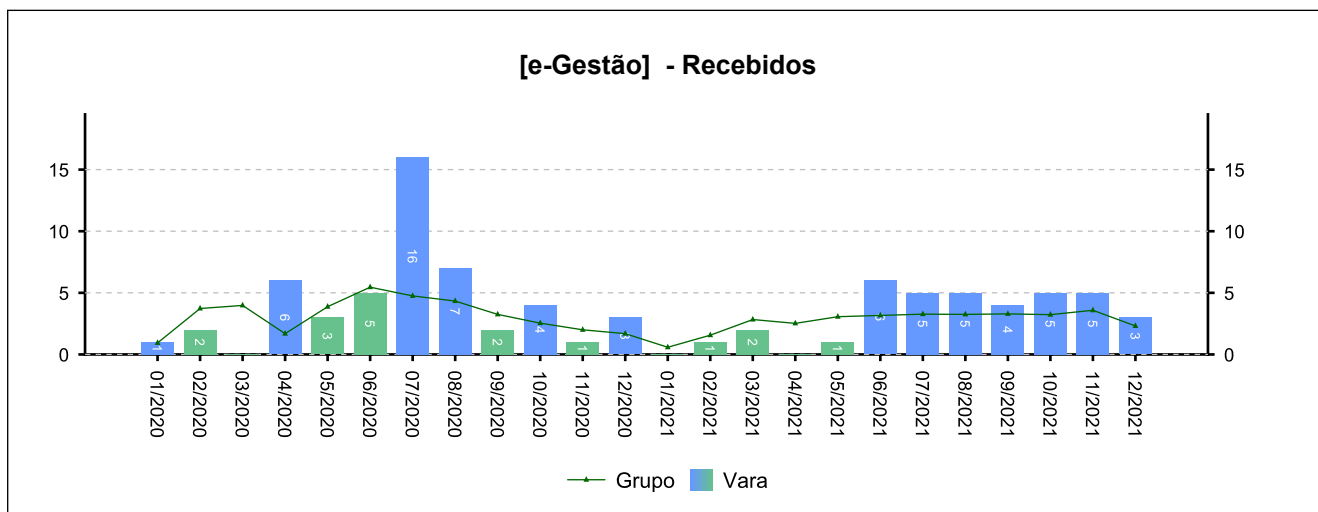
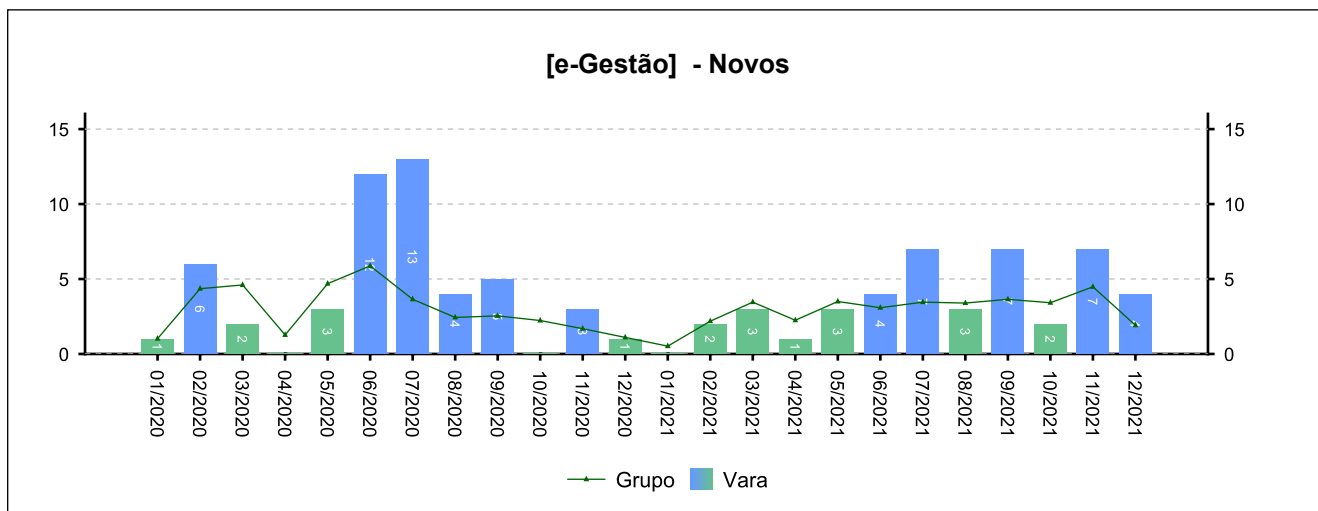
## 8 - RECURSOS

(fonte: e-Gestão)

### 8.2 - Recurso Adesivo

| NOVOS | COM JUÍZO DE ADMISSIBILIDADE | SEM JUÍZO DE ADMISSIBILIDADE |
|-------|------------------------------|------------------------------|
| 41    | 36                           | 6                            |

Período: 03/2021 a 12/2021

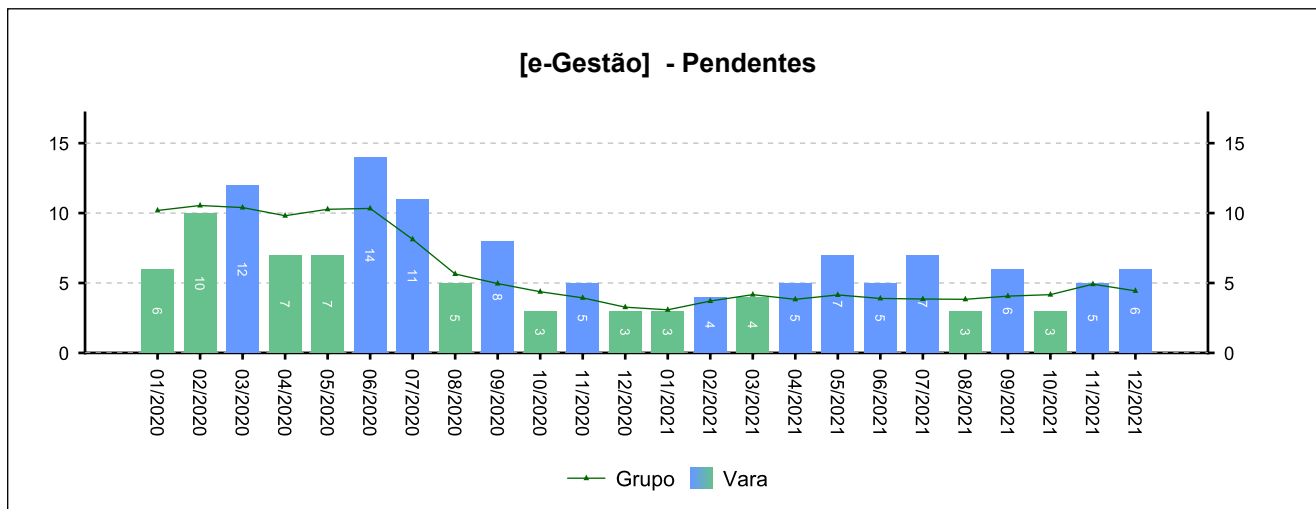




## 8 - RECURSOS

(fonte: e-Gestão)

### 8.2 - Recurso Adesivo





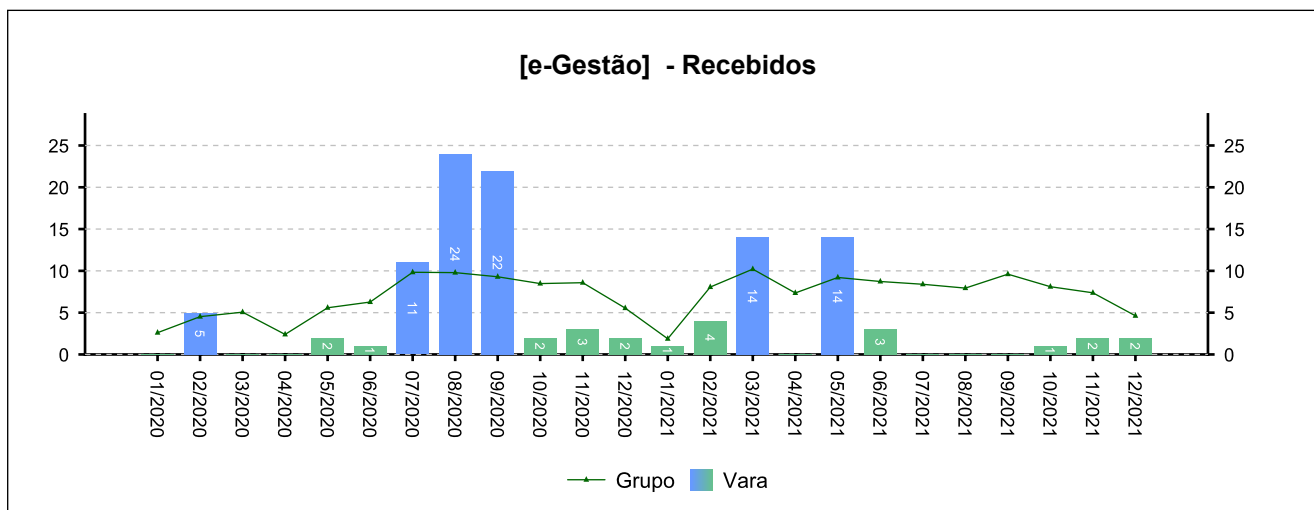
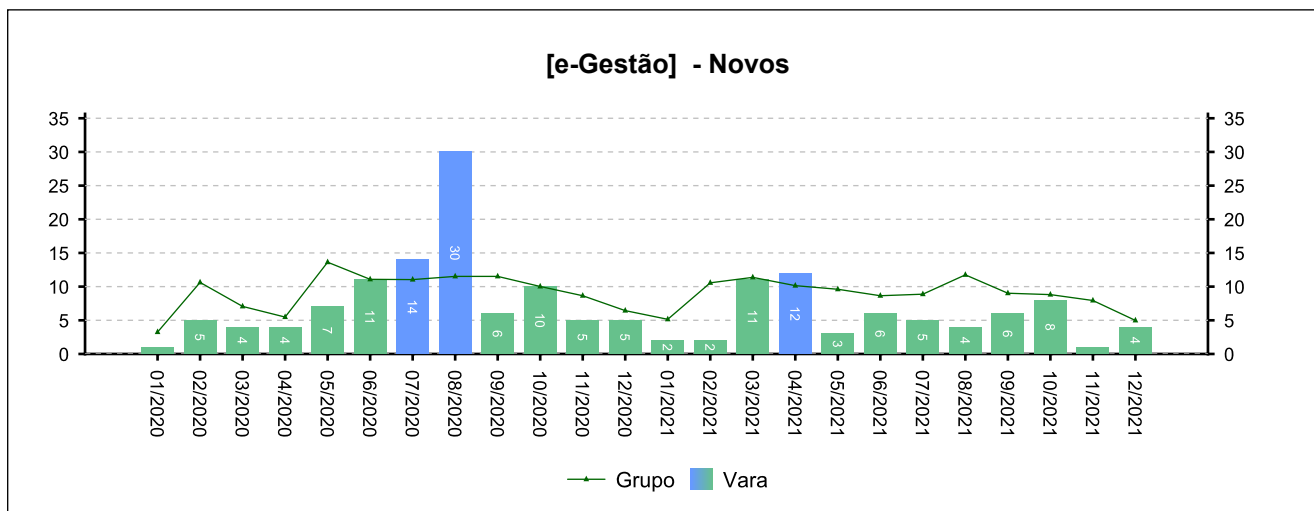


## 8 - RECURSOS

(fonte: e-Gestão)

### 8.3 - Agravo de petição

| NOVOS                             | COM JUÍZO DE ADMISSIBILIDADE | SEM JUÍZO DE ADMISSIBILIDADE |
|-----------------------------------|------------------------------|------------------------------|
| 60                                | 36                           | 33                           |
| <i>Período: 03/2021 a 12/2021</i> |                              |                              |

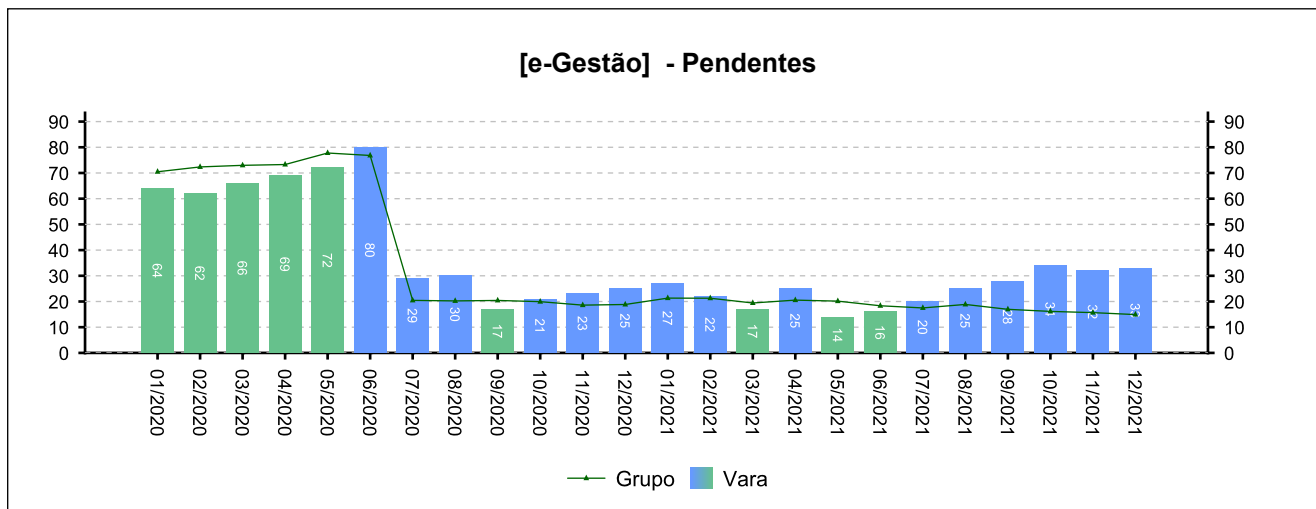




## 8 - RECURSOS

(fonte: e-Gestão)

### 8.3 - Agravo de petição





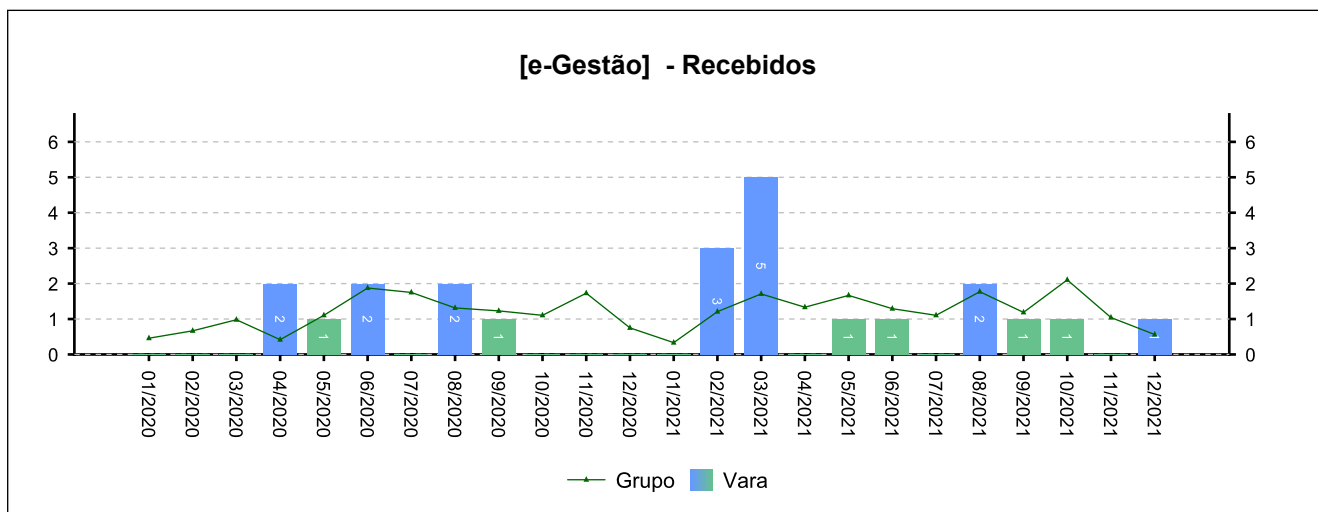
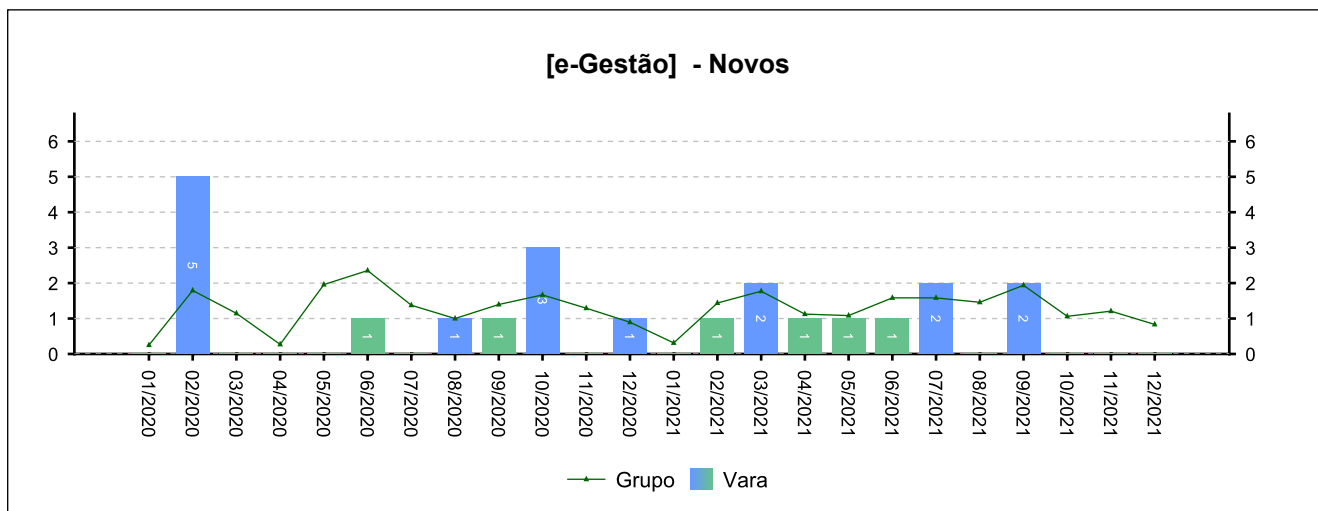
## 8 - RECURSOS

(fonte: e-Gestão)

### 8.4 - Agravo de Instrumento

| NOVOS | COM JUÍZO DE ADMISSIBILIDADE | SEM JUÍZO DE ADMISSIBILIDADE |
|-------|------------------------------|------------------------------|
| 9     | 12                           | 0                            |

Período: 03/2021 a 12/2021

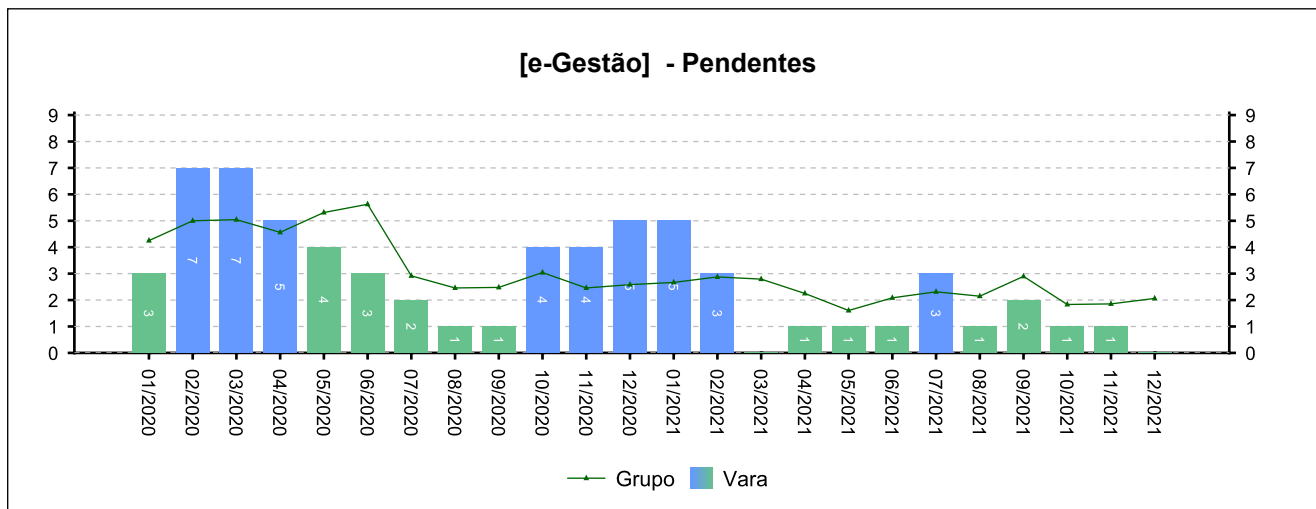




## 8 - RECURSOS

(fonte: e-Gestão)

### 8.4 - Agravo de Instrumento





## 8 - RECURSOS

(fonte: e-Gestão)

### 8.5 - Total de Recursos

| NOVOS                             | COM JUÍZO DE<br>ADMISSIBILIDADE | SEM JUÍZO DE<br>ADMISSIBILIDADE |
|-----------------------------------|---------------------------------|---------------------------------|
| 786                               | 668                             | 175                             |
| <i>Período: 03/2021 a 12/2021</i> |                                 |                                 |

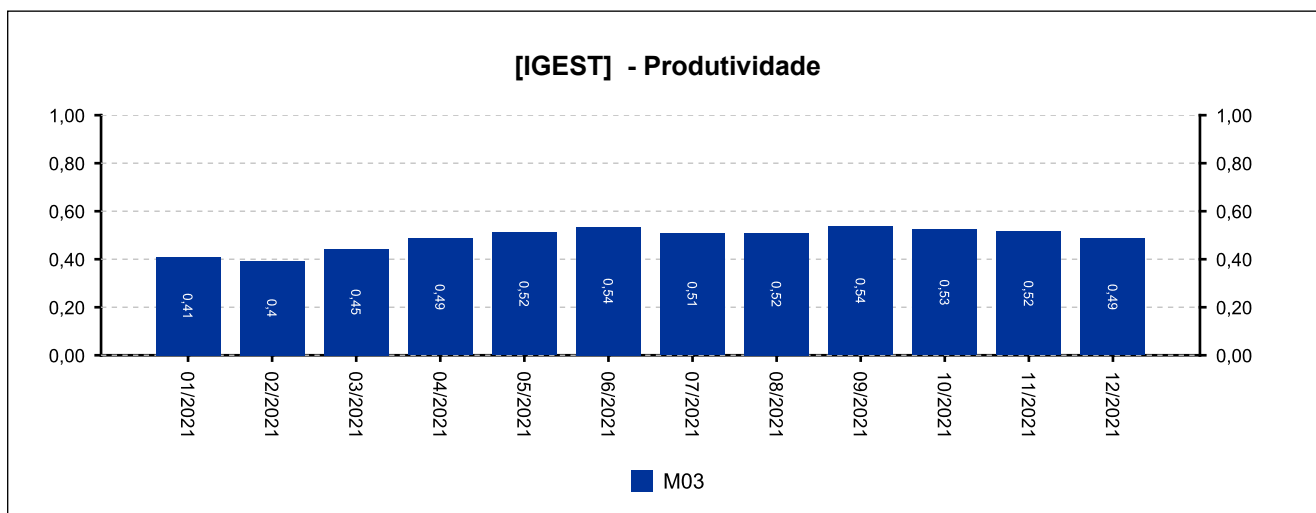
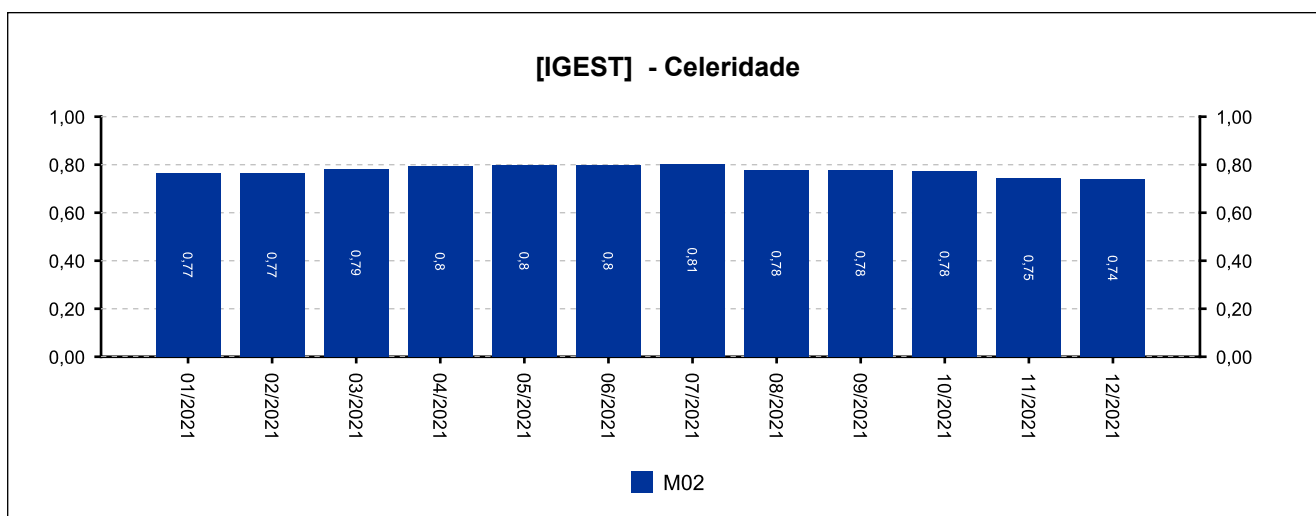
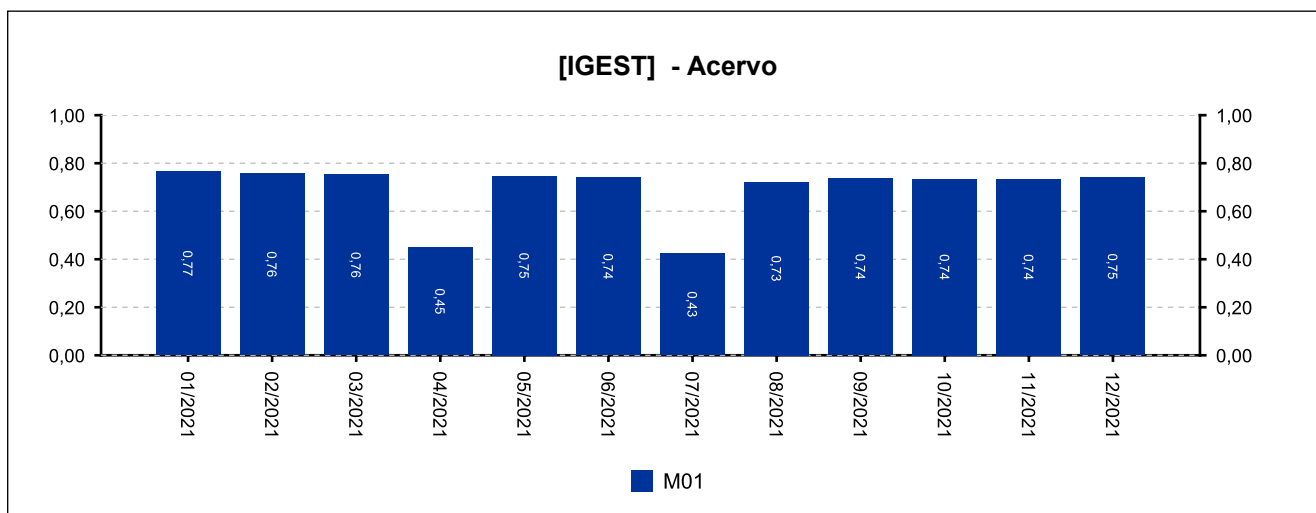


## 9 - ÍNDICE NACIONAL DE GESTÃO DE DESEMPENHO DA JUSTIÇA DO TRABALHO

[Voltar](#)

(fonte: e-SInCor - IGEST e Horus - TRT8)

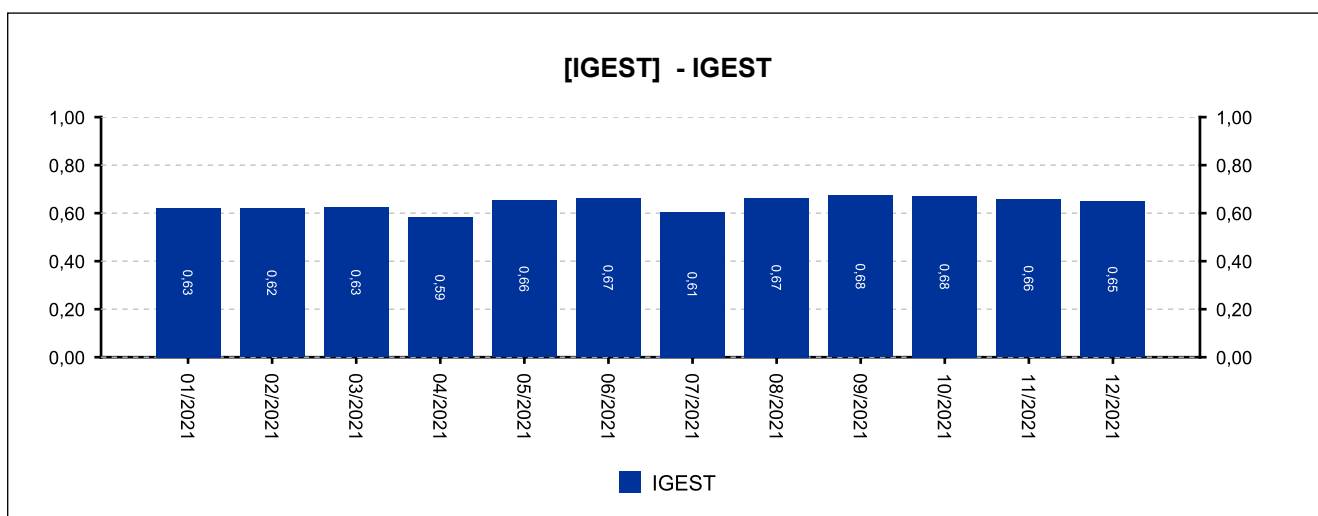
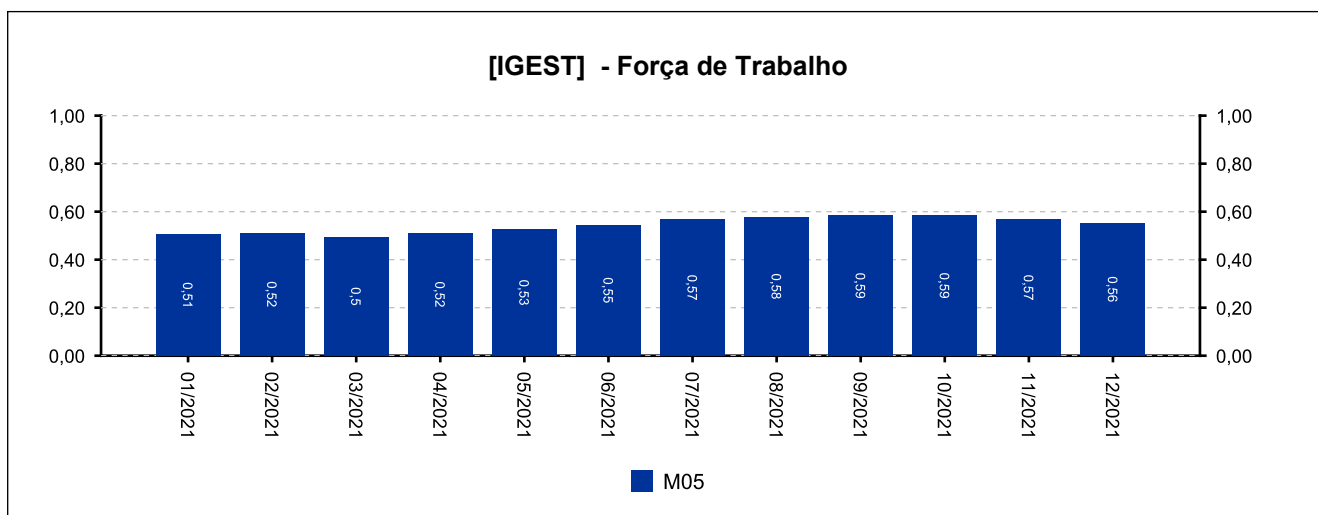
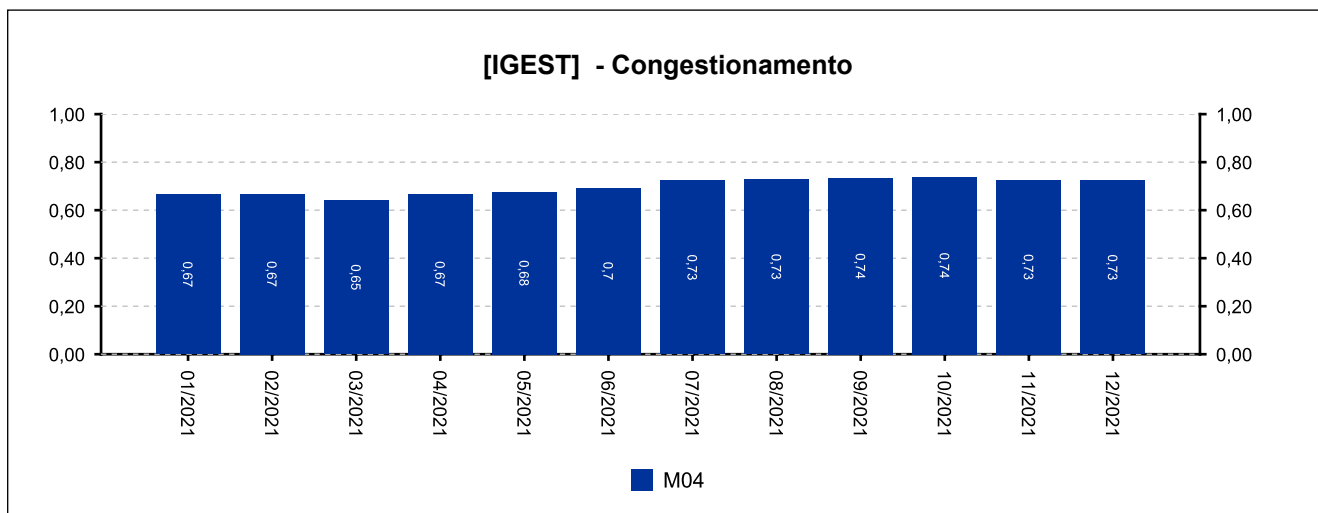
| DATA IGEST | M01    | M02    | M03    | M04    | M05    | IGEST  |
|------------|--------|--------|--------|--------|--------|--------|
| 10/2021    | 0,7345 | 0,7745 | 0,5235 | 0,7382 | 0,5842 | 0,6710 |
| 11/2021    | 0,7340 | 0,7415 | 0,5149 | 0,7260 | 0,5669 | 0,6566 |
| 12/2021    | 0,7400 | 0,7384 | 0,4860 | 0,7230 | 0,5533 | 0,6481 |





### 9 - ÍNDICE NACIONAL DE GESTÃO DE DESEMPENHO DA JUSTIÇA DO TRABALHO

(fonte: e-SInCor - IGEST e Horus - TRT8)





## 10.1 - AFERIÇÃO DE RESULTADOS - SOLUCIONADOS [01/2021 a 12/2021]

(fonte: e-Gestão e Relatório de Aferição de Resultados)

| Processos - Informações Individuais                                    | Quantidade | Média Mensal |        |
|--|------------|--------------|--------|
|  |            | Total        | RARIA* |
| Processos solucionados - com exame de mérito (conciliações) [A]        | 634        | 52,8         | 56,4   |
| Processos solucionados - com exame de mérito (exceto conciliações) [B] | 753        | 62,8         | 67,0   |
| Processos solucionados - com exame de mérito [A + B]                   | 1.387      | 115,6        | 123,5  |
| Processos solucionados - sem exame de mérito                           | 169        | 14,1         | 15,0   |
| Incidentes Processuais Resolvidos                                      | 676        | 56,3         | 60,2   |
| Dias-Juiz  | 337        | 28,1         | ---    |

\*Aferição de Resultado Individual Aproximado

| Processos - Informações do Grupo                                       | Quantidade | Média Mensal |        |
|--|------------|--------------|--------|
|  |            | Total        | RARIA* |
| Processos solucionados - com exame de mérito (conciliações) [A]        | 24.587     | 42,7         | 39,9   |
| Processos solucionados - com exame de mérito (exceto conciliações) [B] | 27.979     | 48,6         | 45,4   |
| Processos solucionados - com exame de mérito [A + B]                   | 52.566     | 91,3         | 85,3   |
| Processos solucionados - sem exame de mérito                           | 5.668      | 9,8          | 9,2    |
| Incidentes Processuais Resolvidos                                      | 20.663     | 35,9         | 33,5   |
| Dias-Juiz  | 18.497     | 32,1         | ---    |

\*Aferição de Resultado Individual Aproximado

| Processos - Informações do TRT15                                       | Quantidade | Média Mensal |        |
|--|------------|--------------|--------|
|  |            | Total        | RARIA* |
| Processos solucionados - com exame de mérito (conciliações) [A]        | 88.278     | 48,1         | 37,4   |
| Processos solucionados - com exame de mérito (exceto conciliações) [B] | 112.401    | 61,2         | 47,7   |
| Processos solucionados - com exame de mérito [A + B]                   | 200.679    | 109,3        | 85,1   |
| Processos solucionados - sem exame de mérito                           | 21.930     | 11,9         | 9,3    |
| Incidentes Processuais Resolvidos                                      | 83.371     | 45,4         | 35,4   |
| Dias-Juiz  | 70.726     | 38,5         | ---    |

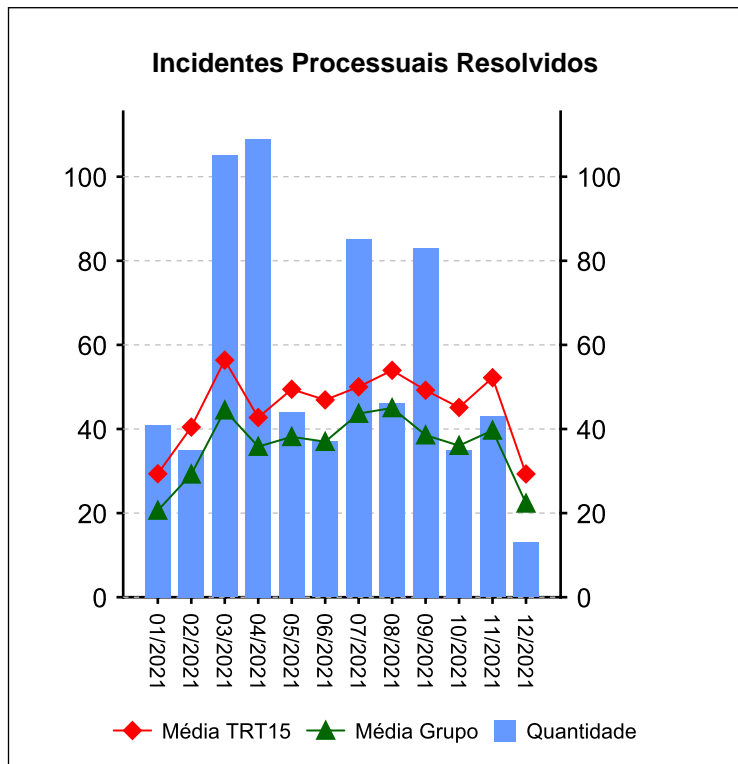
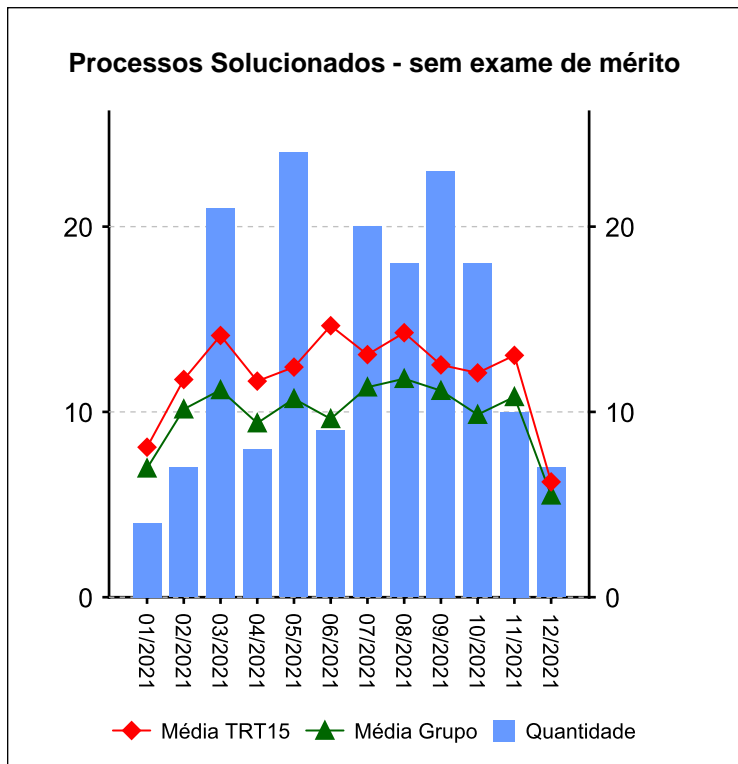
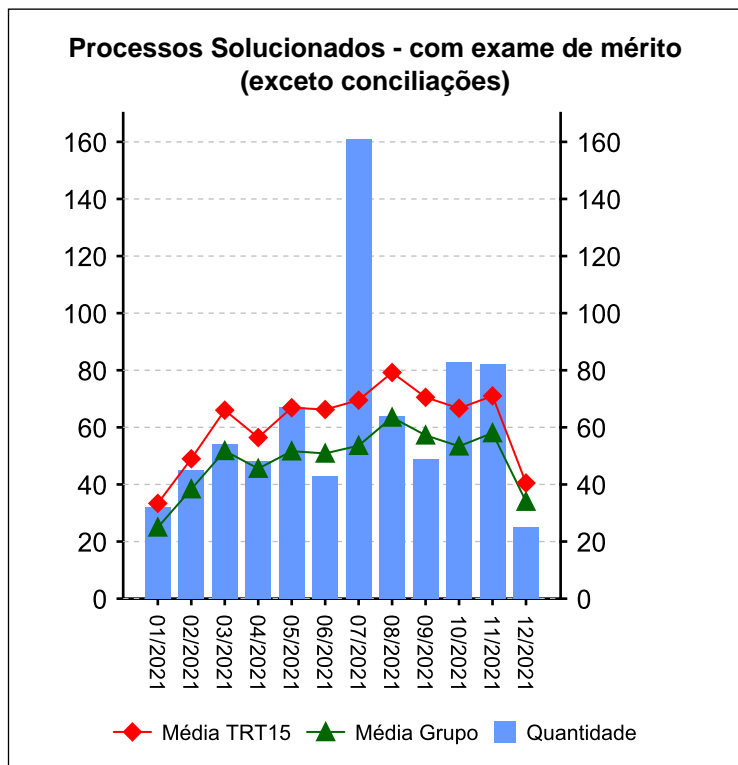
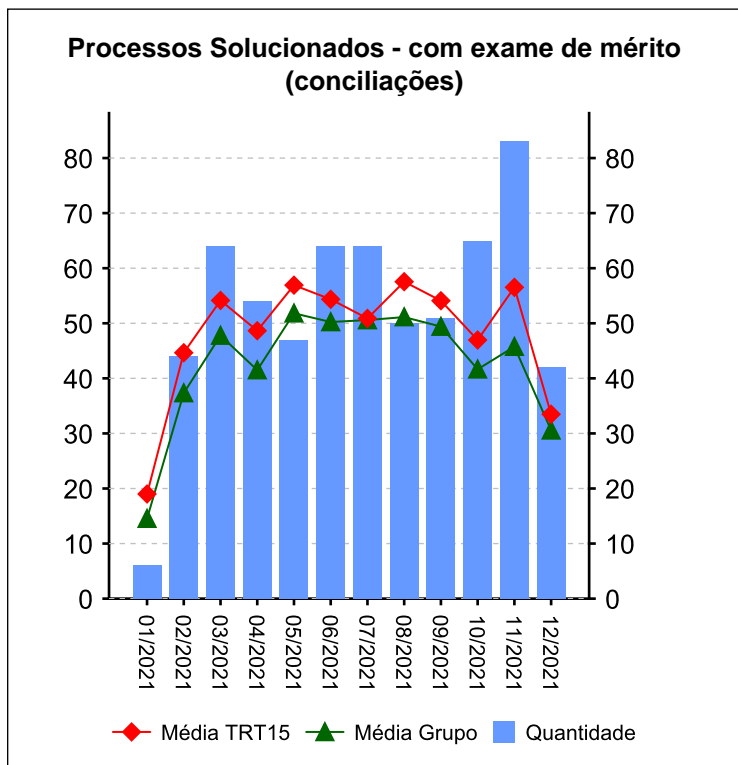
\*Aferição de Resultado Individual Aproximado



### 10.1 - AFERIÇÃO DE RESULTADOS - SOLUCIONADOS [01/2021 a 12/2021]

(fonte: e-Gestão e Relatório de Aferição de Resultados)

## Resumo - Processos





## 10.2 - AFERIÇÃO DE RESULTADOS - AUDIÊNCIAS [01/2021 a 12/2021]

(fonte: e-Gestão e Relatório de Aferição de Resultados)

| Informações Individuais   | Quantidade | Média Mensal |        |
|---|------------|--------------|--------|
|   |            | Total        | RARIA* |
| Sessões de audiência realizadas - inicial                             | 475        | 39,6         | 42,3   |
| Sessões de audiência realizadas - instrução                           | 989        | 82,4         | 88,0   |
| Sessões de audiência realizadas - una                                 | 1.497      | 124,8        | 133,3  |
| Sessões de audiência realizadas - conciliação na fase de conhecimento | 332        | 27,7         | 29,6   |
| Sessões de audiência realizadas - conciliação na fase de execução     | 88         | 7,3          | 7,8    |
| Sessões de audiência realizadas - justificação prévia                 | 0          | 0,0          | 0,0    |
| Sessões de audiência realizadas - instrução e julgamento              | 0          | 0,0          | 0,0    |
| Sessões de audiência realizadas - encerramento de instrução           | 13         | 1,1          | 1,2    |
| Sessões de audiência realizadas - inquirição de testemunha (juízo     | 0          | 0,0          | 0,0    |
| Sessões de audiência realizadas - una + instrução                     | 2.486      | 207,2        | 221,3  |
| Sessões de audiência realizadas - conciliação conhecimento + execução | 420        | 35,0         | 37,4   |
| Dias-Juiz   | 337        | 28,1         | ---    |

\*Aferição de Resultado Individual Aproximado

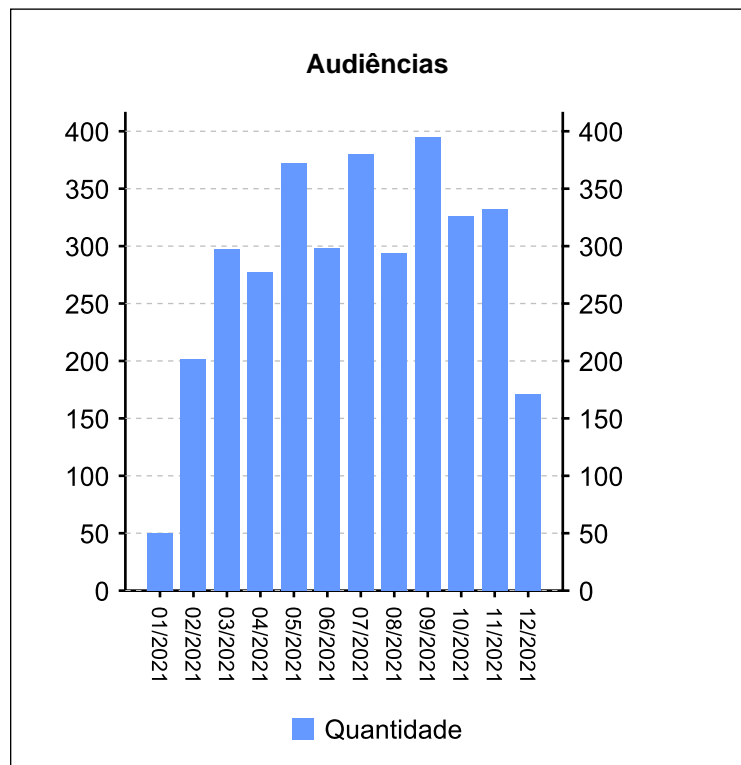
| Informações do Grupo | Quantidade | Média Mensal |        |
|----------------------|------------|--------------|--------|
|                      |            | Total        | RARIA* |
| Dias-Juiz            | 18.497     | 32,1         | ---    |

| Informações do TRT15 | Quantidade | Média Mensal |        |
|----------------------|------------|--------------|--------|
|                      |            | Total        | RARIA* |
| Dias-Juiz            | 70.726     | 38,5         | ---    |

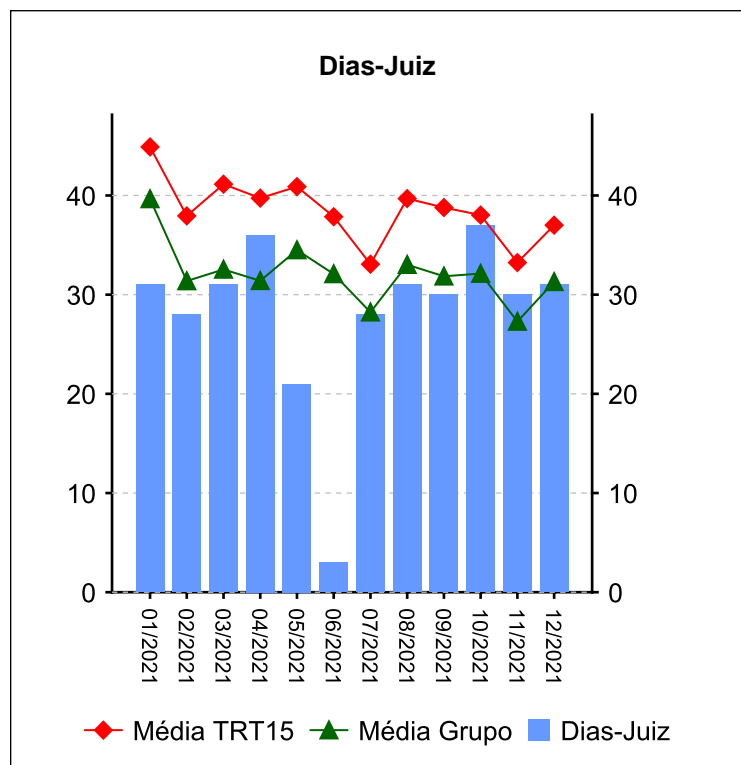
## 10.2 - AFERIÇÃO DE RESULTADOS - AUDIÊNCIAS [01/2021 a 12/2021]

(fonte: e-Gestão e Relatório de Aferição de Resultados)

### Resumo - Audiências



| Audiências   | Conciliação Conhec. | Conciliação Exec. | Inicial    | Instrução  | UNA         | Total       |
|--------------|---------------------|-------------------|------------|------------|-------------|-------------|
| 01/2021      | 0                   | 0                 | 10         | 21         | 19          | 50          |
| 02/2021      | 18                  | 1                 | 25         | 91         | 67          | 202         |
| 03/2021      | 35                  | 2                 | 62         | 92         | 105         | 296         |
| 04/2021      | 16                  | 2                 | 44         | 65         | 149         | 276         |
| 05/2021      | 49                  | 4                 | 53         | 124        | 142         | 372         |
| 06/2021      | 60                  | 1                 | 25         | 79         | 132         | 297         |
| 07/2021      | 37                  | 2                 | 68         | 82         | 191         | 380         |
| 08/2021      | 10                  | 2                 | 37         | 79         | 165         | 293         |
| 09/2021      | 23                  | 51                | 54         | 84         | 181         | 393         |
| 10/2021      | 25                  | 10                | 58         | 98         | 133         | 324         |
| 11/2021      | 35                  | 11                | 39         | 109        | 136         | 330         |
| 12/2021      | 24                  | 2                 | 0          | 65         | 77          | 168         |
| <b>Total</b> | <b>332</b>          | <b>88</b>         | <b>475</b> | <b>989</b> | <b>1497</b> | <b>3381</b> |



| Dias-Juiz           |             |
|---------------------|-------------|
| Mês/Ano             | Qtd         |
| 01/2021             | 31          |
| 02/2021             | 28          |
| 03/2021             | 31          |
| 04/2021             | 36          |
| 05/2021             | 21          |
| 06/2021             | 3           |
| 07/2021             | 28          |
| 08/2021             | 31          |
| 09/2021             | 30          |
| 10/2021             | 37          |
| 11/2021             | 30          |
| 12/2021             | 31          |
| <b>Média Mensal</b> | <b>28,1</b> |

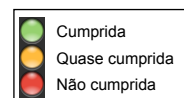
## 11 - METAS NACIONAIS [até 12/2021]

(fonte: e-Gestão e Relatório de Acompanhamento de Metas)

### Meta 1 [CNJ 2020] - Julgar mais processos que os distribuídos

Julgar quantidade maior de processos de conhecimento do que os distribuídos no ano corrente

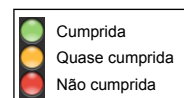
| Casos Novos | Solucionados | Meta | Pendentes de Solução | Média Mensal de Casos Novos | Média Mensal de Processos Solucionados | Grau de Cumprimento |
|-------------|--------------|------|----------------------|-----------------------------|--|---------------------|
| 1190        | 1532         | 1190 | 0                    | 99                          | 128                                    | 100 %               |



### Meta 2 [CNJ 2020] - Julgar processos mais antigos

Identificar e julgar, até 31/12/2020, pelo menos 92% dos processos distribuídos até 31/12/2018

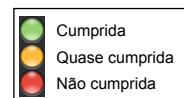
| Processos distribuídos até 31/12/2018 | Meta | Solucionados | Pendentes de Solução | Média Mensal de Processos Solucionados (Total) | Média Mensal de Processos Solucionados (Meta 2) | Taxa de soluções Meta 2 x Total* | Grau de Cumprimento |
|---------------------------------------|------|--------------|----------------------|--|---|----------------------------------|---------------------|
| 1355                                  | 1247 | 1125         | 122                  | 128  | 31  | 24 %                             | 90 %                |



### Meta 5 [CNJ 2020] - Impulsionar processos à execução

Baixar quantidade maior de processos de execução do que o total de casos novos de execução no ano corrente

| Execuções Iniciadas | Execuções Baixadas | Meta | Execuções Pendentes | Média Mensal de Execuções Iniciadas | Média Mensal de Execuções Baixadas | Grau de Cumprimento |
|---------------------|--------------------|------|---------------------|-------------------------------------|------------------------------------|---------------------|
| 463                 | 271                | 463  | 192                 | 39                                  | 23                                 | 59 %                |





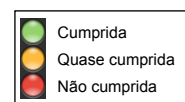
## 11 - METAS NACIONAIS [até 12/2021]

(fonte: e-Gestão e Relatório de Acompanhamento de Metas)

### Meta 6 [CNJ 2020] - Priorizar o julgamento das ações coletivas

Identificar e julgar, até 31/12/2020, 95% das ações coletivas distribuídas até 31/12/2017

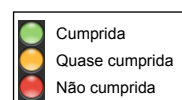
| Processos distribuídos até 31/12/2017 | Meta | Solucionados | Pendentes de Solução | Média Mensal de Processos Solucionados (Total) | Média Mensal de Processos Solucionados (Meta 6) | Taxa de soluções Meta 6 x Total* | Grau de Cumprimento |
|---------------------------------------|------|--------------|----------------------|--|---|----------------------------------|---------------------|
| 10                                    | 10   | 10           | 0                    | 128  | 0,2   | 0 %                              | 100 %               |



### Meta 5 [JT 2020] - Tempo médio de Duração do Processo - Conhecimento

Reduzir em 4% o prazo médio em relação ao ano base 2018 [TMDP1c]

| Prazo Médio em 2018 | Prazo Médio em 2020 | Meta | Grau de Cumprimento |
|---------------------|---------------------|------|---------------------|
| 571                 | 562                 | 548  | 97 %                |




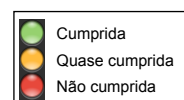
## 11 - METAS NACIONAIS [até 12/2021]

(fonte: e-Gestão e Relatório de Acompanhamento de Metas)

### Meta 1 [CNJ 2021] - Julgar mais processos que os distribuídos



Julgar quantidade maior de processos de conhecimento do que os distribuídos no ano corrente

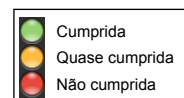
| Casos Novos | Solucionados | Meta | Pendentes de Solução | Média Mensal de Casos Novos | Média Mensal de Processos Solucionados | Grau de Cumprimento   |
|-------------|--------------|------|----------------------|-----------------------------|--|---|
| 1491        | 1556         | 1491 | 0                    | 124                         | 130                                    | 100 %  |



### Meta 2 [CNJ 2021] - Julgar processos mais antigos


Identificar e julgar, até 31/12/2021, pelo menos 93% dos processos distribuídos até 31/12/2019

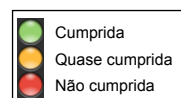
| Processos distribuídos até 31/12/2019 | Meta | Solucionados | Pendentes de Solução | Média Mensal de Processos Solucionados (Total) | Média Mensal de Processos Solucionados (Meta 2) | Taxa de soluções Meta 2 x Total*   | Grau de Cumprimento  |
|---------------------------------------|------|--------------|----------------------|--|---|--|--|
| 1396                                  | 1298 | 1106         | 192                  | 130  | 31  | 24 %  | 85 %  |



### Meta 5 [CNJ 2021] - Reduzir a Taxa de Congestionamento Líquida

Reduzir em 2 pontos percentuais a taxa de congestionamento líquida, exceto execuções fiscais, em relação a 2019. Cláusulas de barreira: 40% na fase de conhecimento (1º e 2º graus) e 64% na fase de execução.

| Taxa de Congestionamento Líquido | Meta | Grau de Cumprimento   |
|----------------------------------|------|---|
| 70                               | 61   | 87 %  |





## 12 - ARRECADAÇÃO

(fonte: e-Gestão)

[Voltar](#)

| <b>CUSTAS E EMOLUMENTOS</b>       | <b>IMPOSTO DE RENDA</b> | <b>CONTRIBUIÇÃO PREVIDENCIÁRIA</b> |
|-----------------------------------|-------------------------|------------------------------------|
| R\$ 585.532,87                    | R\$ 194.304,50          | R\$ 2.355.072,42                   |
| <i>Período: 03/2021 a 12/2021</i> |                         |                                    |



### 13 - PENDENTES DE SOLUÇÃO

(fonte: e-Gestão)

[Voltar](#)

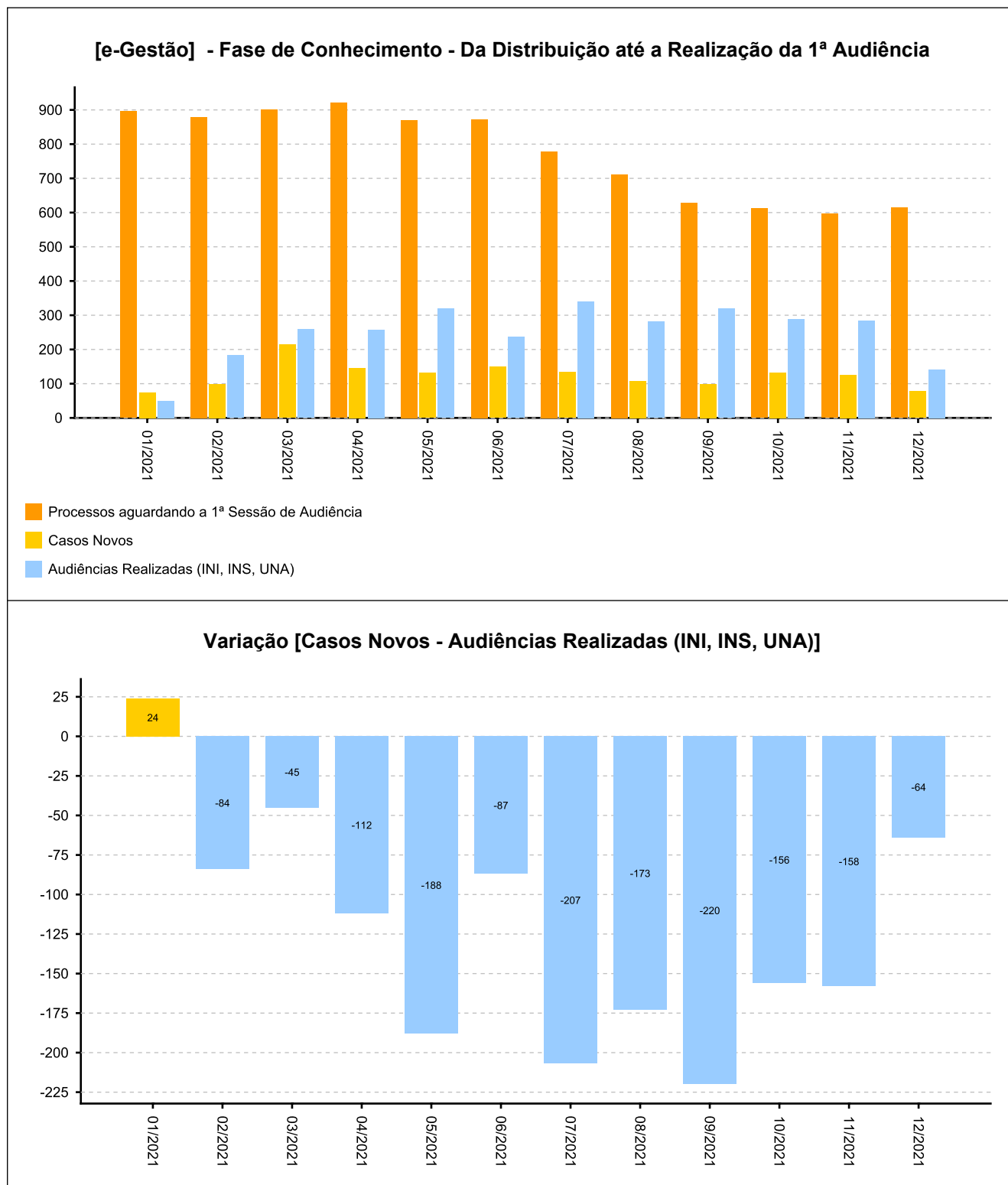
| ANO                         | PROCESSOS |
|-----------------------------|-----------|
| 2014                        | 1         |
| 2015                        | 8         |
| 2016                        | 19        |
| 2017                        | 58        |
| 2018                        | 98        |
| 2019                        | 314       |
| 2020                        | 447       |
| 2021                        | 1057      |
| <i>Período: até 12/2021</i> |           |





## 14 - PAINEL DO CONHECIMENTO - DA DISTRIBUIÇÃO ATÉ 1ª AUDIÊNCIA [até 12/2021]

(fonte: e-Gestão)





### 14 - PAINEL DO CONHECIMENTO - DA DISTRIBUIÇÃO ATÉ 1ª AUDIÊNCIA [até 12/2021]

(fonte: e-Gestão)

